

ROMÂNIA  
JUDEȚUL PRAHOVA  
PRIMĂRIA COMUNEI ȘIRNA

JUDEȚUL PRAHOVA, COMUNA SIRNA, SAT SIRNA,  
STR. PRINCIPALA, NR.138, TEL/FAX 0244/485012

Nr. Inreg. 6549/30.07.2024

CATRE,  
**DIRECTIA GENERALA REGIONALA A FINANTELOR  
PUBLICHE PLOIESTI**

*Va transmitem alaturat situatiile financiare la data de 30.06.2024, impreuna cu documentatiile aferente acestora.*

*Declarăm pe propria raspundere ca dosarul este insotit de suportul magnetic aferent, care cuprinde datele inscrise conform programului distribuit de Ministerul Finantelor Publice, iar inregistrurile din formulare sunt conforme cu datele de pe suportul magnetic si sunt preluate din evidenta contabila a unitatii.*

*Ordonator principal de credite,*

*Ec. Sandu Valerică*



*Sef serv. financiar contabil administrativ,*

*Mic Elena Cosmina*

JUDETUL PRAHOVA

COMUNA SIRNA

NR.INREG. 6540 /30.07.2024

## Declaratie

Subsemnatul SANDU VALERICA, in calitate de ordonator principal de credite al UAT SIRNA, confirm faptul ca informatiile transmise in formatul scanat sunt identice cu cele transmise prin programul informatic, respectiv loturi .cdx si .dbf sau/si formatul .xls.


**Ordonator principal de credite  
SANDU VALERICA**



## Detaliere componenta sold casa la data de 30 iunie 2024

Total sucapitole pe surse de finantare		Total capitole pe surse de finantare		Indicatori	Total sold casa 31.03.2024 din care:	02		10			Total sursa 10
02	10	02	10			Sursa A	Sursa E	Sursa F	Sursa G		
0	0	0	0	TOTAL	0	0	0	0	0	0	0
0	0	0	0	05.50	0	0	0	0	0	0	0
0	0	0	0	07.01.01	0	0	0	0	0	0	0
0	0	0	0	07.01.02	0	0	0	0	0	0	0
0	0	0	0	07.02.01	0	0	0	0	0	0	0
0	0	0	0	07.02.02	0	0	0	0	0	0	0
0	0	0	0	07.02.03	0	0	0	0	0	0	0
0	0	0	0	07.03	0	0	0	0	0	0	0
0	0	0	0	07.50	0	0	0	0	0	0	0
0	0	0	0	12.07	0	0	0	0	0	0	0
0	0	0	0	15.01	0	0	0	0	0	0	0
0	0	0	0	15.50	0	0	0	0	0	0	0
0	0	0	0	16.02	0	0	0	0	0	0	0
0	0	0	0	16.03	0	0	0	0	0	0	0
0	0	0	0	16.50	0	0	0	0	0	0	0
0	0	0	0	18.50	0	0	0	0	0	0	0
0	0	0	0	30.05	0	0	0	0	0	0	0
0	0	0	0	30.50	0	0	0	0	0	0	0
0	0	0	0	33.08	0	0	0	0	0	0	0
0	0	0	0	33.12	0	0	0	0	0	0	0
0	0	0	0	33.10	0	0	0	0	0	0	0
0	0	0	0	33.28	0	0	0	0	0	0	0
0	0	0	0	33.50	0	0	0	0	0	0	0
0	0	0	0	34.02	0	0	0	0	0	0	0
0	0	0	0	34.50	0	0	0	0	0	0	0
0	0	0	0	35.01	0	0	0	0	0	0	0
0	0	0	0	35.02	0	0	0	0	0	0	0
0	0	0	0	35.50	0	0	0	0	0	0	0
0	0	0	0	36.05	0	0	0	0	0	0	0
0	0	0	0	36.06	0	0	0	0	0	0	0
0	0	0	0	36.11	0	0	0	0	0	0	0
0	0	0	0	36.14	0	0	0	0	0	0	0
0	0	0	0	36.50	0	0	0	0	0	0	0
0	0	0	0	39.07	0	0	0	0	0	0	0
0	0	0	0	Alte sume	0	0	0	0	0	0	0
0	0	0	0	Sume incasate de natura veniturilor	0	0	0	0	0	0	0

Ordonator principal de credite,  
SANDU VALERICACompartment financiar-contab,  
MIC ELENA COSMINA



Signature valid

Digitally signed by Ministerul  
Finanțelor Publice  
Date: 2024.06.28 10:36:23 EEST  
Reason: Document MFP

BILANT CONSOLIDAT  
nivel Ordonator Principal de Credite

La luna: IUN-2024

CUI Institutie Publica: 2845443

Institutie publica: COMUNA SIRNA

Sector bugetar: 02

Sursa finantare:


A

G

--lei--

Cod rand	DENUMIRE INDICATORI	Sold la începutul perioadei	Sold la sfârșitul perioadei
A	B	1	2
01	ACTIVE	X	X
02	Active necurente	X	X
03	Active fixe necorporale	38.009,64	31.631,76
04	Active fixe corporale	45.173.149,93	46.516.324,89
05	Active financiare	1.000,00	1.000,00
06	Creante necurente	0,00	0,00
07	Total active necurente (rd.03+04+05+06)	45.212.159,57	46.548.956,65
08	Active curente	X	X
09	Stocuri	869.980,17	936.329,52
10	Creante	1.525.582,47	1.810.858,11
11	Active financiare	0,00	1.014.140,03
12	Disponibilitati	2.353.074,82	2.977.445,26
13	Alte valori si avansuri de trezorerie	8.750,00	7.074,00
14	Cheltuieli în avans		
15	Total active curente (rd.09+10+11+12+13+14)	4.757.387,46	6.745.846,92
16	Total active (rd.07+15)	49.969.547,03	53.294.803,57
17	DATORII	X	X
18	Datorii necurente	X	X
19	Datorii comerciale si alte datorii		
20	Imprumuturi pe termen lung		
21	Provizioane	0,00	0,00
22	Total datorii necurente (rd.19+20+21)	0,00	0,00





Cod rand	DENUMIRE INDICATORI	Sold la începutul perioadei	Sold la sfârșitul perioadei
23	Datorii curente	X	X
24	Datorii comerciale si alte datorii	33.017,72	46.336,93
25	Imprumuturi pe termen scurt	0,00	1.014.140,03
26	Salariile, contributi si alte drepturi sociale	376.600,90	409.332,98
27	Venituri în avans		
28	Provizioane		
29	Total datorii curente (rd.24+25+26+27+28)	409.618,62	1.469.809,94
30	Total datorii (rd.22+29)	409.618,62	1.469.809,94
31	Active nete (total active minus total datorii) (rd.16-30)=(rd.36)	49.559.928,41	51.824.993,63
32	CAPITALURI PROPRII	X	X
33	Rezerve, fonduri	41.009.634,28	41.009.634,28
34	Rezultatul reportat	6.996.750,76	8.586.009,13
35	Rezultatul patrimonial al exercitiului	1.553.543,37	2.229.350,22
36	TOTAL CAPITALURI PROPRII (rd.33+/-34+/-35)	49.559.928,41	51.824.993,63

ORDONATOR PRINCIPAL DE CREDITE,  
STANU VALERIA





Signature valid

Digitally signed by Ministerul  
Finanțelor Publice  
Date: 2024.06.23:31:31 EEST  
Reason: Document MFP

## Nota 36 Provizioane Consolidat

nivel Ordonator Principal de Credite

La luna IUN-2024

CUI Institutia Publica: 2845443

Institutie publica: COMUNA SIRNA


Sector bugetar: 02

Sursa finantare:

A

--lei--

Cod rand	EXPLICATIE	Sold la începutul anului	Cresteri	Descrasteri	Sold la sfârșitul perioadei
A	B	1	2	3	4
01	PROVIZIOANE PE TERMEN LUNG - sume ce urmeaza a fi platite dupa o perioada mai mare de un an	X	X	X	X
02	litigii, amenzi, penalitati, despagubiri, daune si alte datorii incerte (ct. 1510201)				
03	service in perioada de garantie si alte cheltuieli privind garantia acordata clientilor (ct.1510202)				
04	drepturi salariale castigate in instanta (ct. 1510203)				
04	litigii din drepturi salariale (ct. 1510203)	0,00	0,00	0,00	0,00
05	garantii ce vor fi executate, aferente imprumuturilor garantate (ct.1510204)				
06	alte provizioane (ct. 1510208)				
07	Total ( rd. 02+03+04+05+06)	0,00	0,00	0,00	0,00




Cod rand	EXPLICATIE	Sold la inceputul anului	Cresteri	Descreri	Sold la sfârșitul perioadei
08	PROVIZIUNAE PE TERMEN SCURT - sume ce urmeaza a fi platite intr-o perioada de pana la un an	X	X	X	X
09	litigii, amenzi, penalitati, despagubiri, daune si alte datorii incerte (ct.1510101)				
10	service in perioada de garantie si alte cheltuieli privind garantia acordata clientilor (ct.1510102)				
11	litigii din drepturi salariale (ct.1510103)				
11	drepturi salariale castigate in instanta (ct.1510103)				
12	garantii ce vor fi executate, aferente imprumuturilor garantate (ct.1510104)				
13	alte provizioane (ct.1510108)				
14	Total (rd.09+10+11+12+13)				

PRADHARE PRINCIPAL DE CREDITE,  
STAU VALERICĂ







Signature valid

Digitally signed by Ministerul  
Finanțelor Publice  
Date: 2024.06.23:19:54 EEST  
Reason: Document MFP

## Nota 38 Creante Consolidat

nivel Ordonator Principal de Credite

La luna IUN-2024

CUI Institutie publica: 2845443

Institutie publica: COMUNA SIRNA

Sector bugetar: 02

Sursa finantare:

A

--lei--

Cod rand	DENUMIRE INDICATORI	Sold la începutul perioadei	Sold la sfârșitul perioadei
A	B	1	2
01	Creante necurente - sume ce urmeaza a fi incasate dupa o perioada mai mare de un an	X	X
02	creante comerciale	0,00	0,00
03	alte creante necurente	0,00	0,00
04	Subtotal (rd.02+rd.03)	0,00	0,00
05	Ajustari pentru deprecierea creantelor		
06	Total (rd.04 -rd. 05)	0,00	0,00
07	Creante curente - sume ce urmeaza a fi incasate intr-o perioada mai mica de un an	X	X
08	creante comerciale	1.035,85	14.977,97
09	creantele bugetului general consolidat	1.516.635,62	1.781.259,14
10	creante din operatiuni cu fonduri externe nerambursabile	0,00	0,00
11	alte creante	7.911,00	14.621,00
12	Subtotal (rd.08+rd.09+rd.10+rd.11)	1.525.582,47	1.810.858,11
13	Ajustari pentru deprecierea creantelor		
14	Total (rd.12-rd.13)	1.525.582,47	1.810.858,11
15	Ajustari pentru deprecierea creantelor	X	
16	Sold la începutul anului (rd.05+ rd.13) col.1		
17	Cresteri		
18	Descrasteri (anulare/diminuare)		
19	Sold la finele perioadei (rd.19 = rd.16+rd.17-rd.18) / (rd.19=rd.05+rd.13) col.2		

ORDONATOR PRINCIPAL DE CREDITE,  
STANU VALERIEA

FXB-SFP-013







Signature valid

Digitally signed by Ministerul  
Finanțelor Publice  
Date: 2024.06.22:59:15 EEST  
Reason: Document MFPNota 39 Datorii Consolidat  
nivel Ordonator Principal de CrediteLa luna IUN-2024  
CUI Institutie Publica: 2845443  
Institutie publica: COMUNA SIRNA

Sector bugetar: 02

Sursa finantare:

A


G

--lei--

Cod rand	DENUMIRE INDICATORI	Sold la începutul perioadei	Sold la sfârșitul perioadei
A	B	1	2
01	Datorii necurente - sume ce urmeaza a fi platite dupa o perioada mai mare de un an	X	X
02	datorii comerciale		
03	alte datorii necurente		
031	personal - drepturi de natura salariala reprezentand sume prevazute prin hotarari judecatoresti devenite executorii (ct.4200201)		
032	personal - drepturi de natura salariala stabilite prin acte administrative emise de conducatorii institutiilor publice, suplimentare fata de cele stabilite prin legislatia specifica (ct.4200202)		
04	Total (rd.02+rd.03+rd.03.1+rd.03.2)		
05	Datorii curente - sume ce urmeaza a fi platite intr-o perioada mai mica de un an	X	X
06	datorii comerciale	0,00	0,00
07	datorii catre bugete	22.032,00	25.465,00
08	datorii din operatiuni cu fonduri externe nerambursabile		
09	alte datorii curente	6.740,00	15.925,98
10	sume de restituit contribuabililor	4.245,72	4.945,95
11	salariile, contributi si alte drepturi sociale	376.600,90	409.332,98
111	personal - drepturi de natura salariala reprezentand sume prevazute prin hotarari judecatoresti devenite executorii (ct.4200101)		
112	personal - drepturi de natura salariala stabilite prin acte administrative emise de conducatorii institutiilor publice, suplimentare fata de cele stabilite prin legislatia specifica (ct.4200102)		
12	Total (rd.06+07+08+09+10+11+11.1+11.2)	409.618,62	455.669,91

FXB-SFP-014

ORDONATOR PRINCIPAL DE CREDITE,  
SANA IALESCA



Signature valid

Digitally signed by Ministerul  
Finanțelor Publice  
Date: 2024.06.28 23:56:57 EEST  
Reason: Document MFP

# Contul de rezultat patrimonial Consolidat

nivel Ordonator Principal de Credite

La luna: IUN-2024

CUI Institutie: 2845443

Institutie: COMUNA SIRNA

Sector bugetar: 02

Sursa finantare:


A

G

--lei--

Cod rand	DENUMIRE INDICATORI	An Precedent	An Curent
A	B	1	2
01	VENITURI	X	X
02	Venituri din impozite, taxe si contributii	4.280.017,60	5.257.334,60
03	Venituri din vinzare de bunuri si servicii	1.253,93	1.215,00
04	Finantari nerambursabile	20.530,84	0,00
05	Subventii primite	17.592,00	46.206,38
06	Transferuri	7.500,00	0,00
07	Dobanzi		
08	Dividende		
09	Diferente de curs valutar		
10	Alte venituri	250.304,20	312.792,48
11	Total venituri rd.11= (rd.02+rd.03+rd.04+rd.05 +rd.06+rd.07+rd.08+ rd.09+rd.10)	4.577.198,57	5.617.548,46
12	CHELTUIELI	X	X
13	Salariile, contributii si alte drepturi sociale	1.689.047,00	1.812.279,00
14	Bunuri si servicii	527.102,35	658.009,63
15	Subventii acordate		
16	Transferuri	4.820,00	38.770,38
17	Asistenta sociala	563.010,00	682.294,00
18	Cheltuieli de capital	739.711,25	0,00
19	Cheltuieli cu amortizarea si deprecierea	138.953,83	155.826,23
20	Cheltuieli cu provizioanele		
21	Diferente de curs valutar		
22	Dobanzi		

FXB-SFP-003




Cod rand	DENUMIRE INDICATORI	An Precedent	An Curent
23	Alte cheltuieli	111.642,00	41.019,00
24	Total cheltuieli rd.24= (rd.13+rd.14 +rd.15 +rd.16+rd.17+rd.18+rd.19+ rd.20+rd.21+rd.22+rd.23)	3.774.286,43	3.388.198,24
25	Rezultatul patrimonial al exercitiului (excedent/ deficit) (rd.11- 24)	802.912,14	2.229.350,22

ORDONATOR PRINCIPAL DE CREDITE,  
SANDU VALERIEA







Signature valid

Digitally signed by Ministerul  
Finanțelor Publice  
Date: 2024.06.27 22:45:39 EEST  
Reason: Document MFP

## Nota 33a Venituri din impozite, taxe si contributii Consolidat

nivel Ordonator Principal de Credite

La luna IUN-2024

CUI Instructie Publica: 2845443

Institutia publica: COMUNA SIRNA

Sector bugetar:02

Sursa finantare:

A

--lei--


Cod rand	EXPLICATIE	An precedent	An curent
A	B	1	2
01	Impozite si taxe directe	X	X
02	Impozit pe profit		
03	Impozit pe venit	10.197,00	9.662,50
04	Impozite pe castiguri din capital		
05	Total impozite si taxe directe (rd. 02+03+04)	10.197,00	9.662,50
06	Impozite si taxe indirecte	X	X
07	Taxa pe valoarea adaugata		
08	Accize		
09	Taxe vamale		
10	Contributiile de mediu		
11	Alte impozite si taxe indirecte	344.908,00	474.904,88
12	Total impozite si taxe indirecte (rd.07+08+09+10+11)	344.908,00	474.904,88
13	Impozite si taxe locale	3.924.912,60	4.772.767,22
14	Contributii sociale		
15	Total general (rd.05+12+13+14)	4.280.017,60	5.257.334,60

ORDNATOR PRINCIPAL DE CREDITE,  
SANA VALERICA

FXB-SFP-016







Signature valid

Digitally signed by Ministerul  
Finanțelor Publice  
Date: 2024.06.22:19:30 EEST  
Reason: Document MFP

# Nota 33b Venituri din vânzare de bunuri și servicii Consolidat

nivel Ordonator Principal de Credite

La luna IUN-2024

CUI Institutie Publica: 2845443

Institutia publica: COMUNA SIRNA

Sector bugetar: 02

Sursa finantare:


A

--lei--

Cod rand	EXPLICATII	An precedent	An curent
A	B	1	2
01	Bunuri si servicii		
02	Alte venituri din servicii	1.253,93	1.215,00
03	Total (rd. 01+02)	1.253,93	1.215,00

ORDONATOR PRINCIPAL DE CREDITE,  
SANA VALERICA





Signature valid

Digitally signed by Ministerul  
Finanțelor Publice  
Date: 2024.07.03 21:47:23 EEST  
Reason: Document MFP

## Nota 33c Cheltuieli cu transferuri Consolidată

nivel Ordonator Principal de Credite

La luna: IUN-2024

Institutia Publica: 2845443

CUI Institutie publica: COMUNA SIRNA

Sector bugetar: 02

Sursa finantare:

A

--lei--

Cod rand	EXPLICATII	An precedent	An curent
A	B	1	2
01	Alte transferuri interne	4.820,00	38.770,38
02	Transferuri de capital		
03	Alte transferuri externe		
04	Contributia Romaniei la bugetul UE		
05	Total (rd. 01+02+03+04)	4.820,00	38.770,38

ORDONATOR PRINCIPAL DE CREDITE,  
SANDU VALERICA





Signature valid

Digitally signed by Ministerul  
Finanțelor Publice  
Date: 2024.06.21:11:31 EEST  
Reason: Document MFP

Nota 33d Venituri si cheltuieli –  
transfer active fixe si stocuri intre institutii publice  
Consolidat  
nivel ordonator principal de credite

La luna: IUN-2024  
CUI Institutie publica: 2845443  
Institutia Publica: COMUNA SIRNA

Sector bugetar: 02  
Sursa finantare:  
A

--lei--

Cod rand	EXPLICATII	An precedent	An curent
A	B	1	2
01	Venituri, bunuri si servicii primite cu titlu gratuit - transfer active fixe si stocuri intre institutii publice (ct. 7790101)		
02	Alte cheltuieli operationale - transfer active fixe si stocuri intre institutii publice (ct. 6580101)	5.305,00	0,00
03	Rd. 01 - 02	-5.305,00	0,00

ORDONATOR PRINCIPAL DE CREDITE,  
SANDU VALERIEA



ANEXA 19 SITUATIA PLATILOR EFECTUATE SI A SUMELOR DECLARATE PENTRU COTA PARTIE PARENTA CHELTUIELILOR FINANTATE DIN FEN POSTADERARE CONSOLIDAT nivel Ordonator Public



Perioada raportare:

SECTIUNEA A – Informatii generale  
Denumire entitate publica: COMUNA SIRNA  
Sector Bugetar: .

CIF entitate publica: 2845443

ORDONATOR PRINCIPAL DE CREDIT,  
SANAU VACERSCA







**ANEXA 27 SITUAȚIA PLĂȚILOR EFECTUATE DIN FONDURI EXTERNE  
NERAMBURSABILE POSTADERARE (TITLUL 56, TITLUL 58 ȘI TITLUL 60)**

**CONSOLIDAT nivel Ordonator Principal de Credite**

**Perioada raportare:**

**SECȚIUNEA A – Informații generale**

Denumire entitate publica: **COMUNA SIRNA**

CIF entitate publica: **2845443**

**ORDONATOR PRINCIPAL DE CREDITE,  
SAMU VALERIEA**





**ANEXA 28 SITUAȚIA PLĂȚILOR EFECTUATE LA TITLUL 61 "PROIECTE CU FINANTARE DIN  
SUMELE AFERENTE COMPONENTEI DE IMPRUMUTURI A PNRR" SI LA  
TITLUL 65 "CHELTUIELI AFERENTE PROGRAMELOR CU FINANTARE RAMBURSABILA"**

**CONSOLIDAT nivel Ordonator Principal de Credite**

**Perioada raportare:**

**SECȚIUNEA A – Informații generale**

Denumire entitate publica: **COMUNA SIRNA**

CIF entitate publica: **2845443**

*ORDONATOR PRINCIPAL DE CREDITE,  
SAHU VALERIU*





**Anexa 30 PLATI RESTANTE**  
**si situatia numarului de posturi CONSOLIDAT**  
nivel Ordonator Principal de Credite

Perioada raportare: IUN-2024

**SECTIUNEA A – Informatii generale**Denumire entitate publica: **COMUNA SIRNA**CIF entitate publica: **2845443**Sector Bugetar: **02.Bugetul local (administratie locala)****SECTIUNEA B – A.Integral de la buget – SECTIUNEA B – Plati restante**

- lei -

Cod rand	Denumirea indicatorilor	Sold la inceputul anului	Sold la finele perioadei	
			TOTAL	Din care: afere sumelor angajate cu prevederi bugetare
A	B	1	2	3
1	PLATI RESTANTE-TOTAL (rd.8+15+22+29+36+43+50+57+76+83)	0,00	0,00	0,00
2	-sub 30 de zile - (rd.9+16+23+30+37+44+51+58+77+84)	0,00	0,00	0,00
3	-peste 30 de zile - (rd.10+17+24+31+38+45+52+59+78+85)	0,00	0,00	0,00
4	-peste 60 de zile - (rd.11+18+25+32+39+46+53+60+79+86)	0,00	0,00	0,00
5	-peste 90 de zile - (rd.12+19 +26+33+40+47+54+61+80+87)	0,00	0,00	0,00
6	-peste 120 zile - (rd.13+20+ 27+34+41+48+55+62+81+88)	0,00	0,00	0,00
7	-peste 1 an - (rd.14+21+28+35+42+49+56+63+82+89)	0,00	0,00	0,00
8	Plati restante catre furnizori, creditorii din operatii comerciale (ct.4010100, ct.4030100, ct.4620101, ct.4620109)( rd.9+10+11+12+13+14), din care:	0,00	0,00	0,00
9	-sub 30 de zile	0,00	0,00	0,00
10	-peste 30 de zile	0,00	0,00	0,00
11	-peste 60 de zile	0,00	0,00	0,00
12	-peste 90 de zile	0,00	0,00	0,00
13	-peste 120 zile	0,00	0,00	0,00
14	-peste 1 an	0,00	0,00	0,00
15	Plati restante catre furnizori, creditorii din operatii comerciale din investitii (ct.4040100, ct.4050100, ct.4620101, ct.4620103, ct.4620109) (rd.16+17+18+19+20+21), din care:	0,00	0,00	0,00
16	-sub 30 de zile	0,00	0,00	0,00
17	-peste 30 de zile	0,00	0,00	0,00
18	-peste 60 de zile	0,00	0,00	0,00
19	-peste 90 de zile	0,00	0,00	0,00
20	-peste 120 zile	0,00	0,00	0,00



Cod rand	Denumirea indicatorilor	Sold la inceputul anului	Sold la finele perioadei	
			TOTAL	Din care:
				aferei sumelor angajate cu prevederi bugetare
A	B	1	2	3
21	-peste 1 an	0,00	0,00	0,00
22	Plati restante fata de bugetul general consolidat (ct.4310100, ct.4310200, ct.4310300, ct.4310400, ct.4310500, ct.4310700, ct.4370100, ct.4370200, ct.4370300, ct. 4420300, ct. 4440000, ct. 4480100) (rd.23+24+25+26+27+28), din care:	0,00	0,00	0,00
23	-sub 30 de zile	0,00	0,00	0,00
24	-peste 30 de zile	0,00	0,00	0,00
25	-peste 60 de zile	0,00	0,00	0,00
26	-peste 90 de zile	0,00	0,00	0,00
27	-peste 120 zile	0,00	0,00	0,00
28	-peste 1 an	0,00	0,00	0,00
29	Plati restante fata de salariatii (drepturi salariale) (ct.4210000, ct. 4230000, ct.4260100, ct.4270100, ct. 4270301, ct.4280101) (rd.30+31+32+33+34+35), din care:	0,00	0,00	0,00
30	-sub 30 de zile	0,00	0,00	0,00
31	-peste 30 de zile	0,00	0,00	0,00
32	-peste 60 de zile	0,00	0,00	0,00
33	-peste 90 de zile	0,00	0,00	0,00
34	-peste 120 zile	0,00	0,00	0,00
35	-peste 1 an	0,00	0,00	0,00
36	Plati restante fata de alte categorii de persoane (ct.4220100, ct. 4220200, ct.4240000, ct 4260200, ct. 4270200, ct.4270302, ct.4290000, ct.4380000) (rd.37+38+39+40+41+42), din care:	0,00	0,00	0,00
37	-sub 30 de zile	0,00	0,00	0,00
38	-peste 30 de zile	0,00	0,00	0,00
39	-peste 60 de zile	0,00	0,00	0,00
40	-peste 90 de zile	0,00	0,00	0,00
41	-peste 120 zile	0,00	0,00	0,00
42	-peste 1 an	0,00	0,00	0,00
43	Creditori bugetari (ct.4670100, ct. 4670200, ct. 4670300, ct. 4670400, ct.4670500, ct. 4670900) (rd.44+45+46+47+48+49), din care:	0,00	0,00	0,00
44	-sub 30 de zile	0,00	0,00	0,00
45	-peste 30 de zile	0,00	0,00	0,00
46	-peste 60 de zile	0,00	0,00	0,00
47	-peste 90 de zile	0,00	0,00	0,00
48	-peste 120 zile	0,00	0,00	0,00
49	-peste 1 an	0,00	0,00	0,00
50	Imprumuturi nerambursate la scadenta (ct.1610100, ct.1620100, ct.1630100, ct.1640100, ct.1650100, ct.1670101, ct.1670102, ct.1670103, ct.1670108, ct.1670109, ct.1690100, ct.5190101, ct.5190102, ct.5190104, ct.5190105, ct.5190106, ct.5190108, ct.5190109, ct.5190110, ct.5190180, ct.5190190) (rd.51+52+53+54+55+56), din care:	0,00	0,00	0,00
51	-sub 30 de zile	0,00	0,00	0,00
52	-peste 30 de zile	0,00	0,00	0,00
53	-peste 60 de zile	0,00	0,00	0,00
54	-peste 90 de zile	0,00	0,00	0,00
55	-peste 120 zile	0,00	0,00	0,00
56	-peste 1 an	0,00	0,00	0,00



Cod rand	Denumirea indicatorilor	Sold la inceputul anului	Sold la finele perioadei	
			TOTAL	Din care:
				afere nt sumelor angajate cu prevederi bugetare
A	B	1	2	3
57	Dobanzi restante, din care: (afere nte celor de la rd.50): (ct.1680100, ct.1680200, ct. 1680300, ct. 1680400, ct.1680500,ct.1680701, ct.1680702, ct.1680703, ct.1680708, ct.1680709, ct.5180604, ct. 5180605, ct.5180606, ct.5180608, ct. 5180609, ct.5180800) (rd. 58+59+ 60+61+62+63), din care:	0,00	0,00	0,00
58	-sub 30 de zile	0,00	0,00	0,00
59	-peste 30 de zile	0,00	0,00	0,00
60	-peste 60 de zile	0,00	0,00	0,00
61	-peste 90 de zile	0,00	0,00	0,00
62	-peste 120 zile	0,00	0,00	0,00
63	-peste 1 an	0,00	0,00	0,00

### Sinteza platilor restante si arieratelor (lei)

Nr. rd.	Explicatie	Plati restante		Plati restante afere nte programelor nationale		Plati restante afere nte fondurilor externe nerambursabile postaderare		Plati restante afere nte fondurilor externe nerambursabile postaderare (sursa 08/D)	
		total	din care: arierate	total	din care: arierate	total	din care: arierate	total	din care: arierate
		0	1.1	2	2.1	3	3.1	4	4.1
70	Sold la finele lunii precedente - Sinteza platilor restante si arieratelor (lei)	0,00	0,00	0,00	0,00	0,00	0,00	0,00	0,00
71	Sold la finele perioadei -- Sinteza platilor restante si arieratelor (lei)	0,00	0,00	0,00	0,00	0,00	0,00	0,00	0,00
72	% diminuare arierate luna raportare (rd.72=1- rd.71/rd.70)x100 -- Integral de la buget - Sinteza platilor restante si arieratelor (lei)	0,00	0,00	0,00	0,00	0,00	0,00	0,00	0,00



Sinteza centralizata a arieratelor bugetului general al unitatii administrativ-teritoriale

Nr. rd.	Explicatie	Total arierate	Arierate aferente programelor nationale ale u.a.t. si institutiilor publice subordonate, cu exceptia celor finantate integral din venituri proprii	FEN		Total arierate ale institutiilor publice finantate integral din venituri proprii	Sume care fac obiectul art.49 alin. 13 <sup>^</sup> 2) din Legea 273/ 2006)
				Arierate aferente fondurilor externe nerambursabile postaderare ale u.a.t. si institutiilor publice subordonate, cu exceptia celor finantate integral din venituri proprii	Arierate aferente fondurilor externe nerambursabile postaderare (sursa 08) alt u.a.t. si institutiilor publice subordonate, cu exceptia celor finantate integral din venituri proprii		
		1	2	3	4	5	6=1-2-3-4-5
73	Sold la finele lunii precedente -- Sinteza centralizata a arieratelor bugetului general al unitatii administrativ-teritoriale (lei)	0,00	0,00	0,00	0,00	0,00	0,00
74	Sold la finele perioadei -- Sinteza centralizata a arieratelor bugetului general al unitatii administrativ-teritoriale (lei)	0,00	0,00	0,00	0,00	0,00	0,00
75	% diminuare arierate luna raportare $(rd75=1-rd74/rd73) \times 100$ -- Integral de la buget - Sinteza centralizata a arieratelor bugetului general al unitatii administrativ-teritoriale (lei)	0,00	0,00	0,00	0,00	0,00	0,00



Indicator : 510103

Cod rand	Denumire rand	Numar posturi la finele lunii de raportare
64	Numar de posturi aprobate (finantate)	27,00
65	Numar de posturi ocupate	18,00
66	Numar de posturi vacante	9,00
67	Numar mediu de posturi remunerate	18,00
68	Numar de posturi ocupate de persoane care cumuleaza pensia cu salariul	0,00
69	Numar de consilieri locali	0,00

Indicator : 610304

Cod rand	Denumire rand	Numar posturi la finele lunii de raportare
64	Numar de posturi aprobate (finantate)	5,00
65	Numar de posturi ocupate	4,00
66	Numar de posturi vacante	1,00
67	Numar mediu de posturi remunerate	4,00
68	Numar de posturi ocupate de persoane care cumuleaza pensia cu salariul	0,00
69	Numar de consilieri locali	0,00

Indicator : 670302

Cod rand	Denumire rand	Numar posturi la finele lunii de raportare
64	Numar de posturi aprobate (finantate)	1,00
65	Numar de posturi ocupate	1,00
66	Numar de posturi vacante	0,00
67	Numar mediu de posturi remunerate	1,00
68	Numar de posturi ocupate de persoane care cumuleaza pensia cu salariul	0,00
69	Numar de consilieri locali	0,00


Indicator : 680502

Cod rand	Denumire rand	Numar posturi la finele lunii de raportare
64	Numar de posturi aprobate (finantate)	33,00
65	Numar de posturi ocupate	31,00
66	Numar de posturi vacante	2,00
67	Numar mediu de posturi remunerate	31,00
68	Numar de posturi ocupate de persoane care cumuleaza pensia cu salariul	0,00
69	Numar de consilieri locali	0,00

ORDONATOR PRINCIPAL DE CREDITE,  
SANDU VALERIEA







**Anexa 4 CONT DE EXECUTIE NON-TREZOR CONSOLIDAT**

nivel Ordonator Principal de Credite

**La institutiile de credit**

Perioada raportare: IUN-2024

CIF entitate publica: **2845443**

**SECTIUNEA A – Informatii generale**

Denumire entitate publica: **COMUNA SIRNA**

Sector Bugetar: **02.Bugetul local (administratie locala)**

**0000 - A. Integral de la buget**

**Sectiune FUNCTIONARE**

- lei -

Indicator Clasificatia Functionala	Indicator Clasificatia Economica		Sold Initial (la inceput de an)		Rulaj Cumulat (de la inceput an pana la finele perioadei de raportare)		Din care: Transferuri in relatia cu Trezoreria Statului		Sold Final (la finele perioadei raportare)		Executie Neta derulata exclusiv prin banci comerciale				
	Cap itol	Sub capi itol	Titlu	Articol	Alina cat	Debit	Credit	Debit	Credit	Debit		Credit			
A	B	C	D	E	F	1	2	3	4	5	6	7	8	9	
							0,00	0,00	0,00	0,00	0,00	0,00	0,00	0,00	
							0,00	0,00	0,00	0,00	0,00	0,00	0,00	0,00	
							0,00	5.659,90	166,08	0,00	0,00	0,00	5.825,98	0,00	
Total Venituri															
Total Cheltuieli															
Alte disponibilitati															

ORDONATOR PRINCIPAL DE CREDITE,  
SAMSU

VASILESCA





**SITUATIA FLUXURILOR DE TREZORERIE**  
**la data de 30.06.2024**

Denumirea indicatorului	Cod rand	TOTAL	5310101	Buget de stat	Buget local	Sursa F - Instituti publice finantate integral din venituri proprii	Sursa G - Instituti publice finantate partial din venituri proprii	Sursa E - Activitati finantate din venituri proprii	5xx	5290201	5500101	5520000
I. Numerar din activitatea operationala	01	0	0	0	0	0	0	0	0	0	0	0
1. Incasari	02	7.456.008	1.902.278	0	5.301.629	0	38.770	0	215.331	27.093	537	187.701
2. Plati	03	5.349.950	1.902.278	0	3.202.757	0	38.770	0	206.145	27.093	537	178.515
3. Numerar net din activitatea operationala	04	2.108.058	0	0	2.098.872	0	0	0	9.186	0	0	9.186
II. Numerar din activitatea de investitii	05	0	0	0	0	0	0	0	0	0	0	0
1. Incasari	06	0	0	0	0	0	0	0	0	0	0	0
2. Plati	07	1.483.853	0	0	1.483.853	0	0	0	0	0	0	0
3. Numerar net din activitatea de investitii	08	-1.483.853	0	0	-1.483.853	0	0	0	0	0	0	0
III. Numerar din activitatea de finantare	09	0	0	0	0	0	0	0	0	0	0	0
1. Incasari	10	1.014.140	0	0	1.014.140	0	0	0	0	0	0	0
2. Plati	11	0	0	0	0	0	0	0	0	0	0	0
3. Numerar net din activitatea de finantare	12	1.014.140	0	0	1.014.140	0	0	0	0	0	0	0
IV. Cresterea (descresterea) neta de numerar si echivalent de numerar	13	1.638.345	0	0	1.629.159	0	0	0	9.186	0	0	9.186
V. Numerar si echivalent de numerar la inceputul anului	14	2.347.415	0	0	2.340.675	0	0	0	6.740	0	0	6.740
- sume recuperate din excedentul anului precedent	14.1	0	0	0	0	0	0	0	0	0	0	0
- sume utilizate din excedentul anului precedent	14.2	1.014.140	0	0	1.014.140	0	0	0	0	0	0	0
Sume transferate din disponibilul neutilizat la finele anului precedent	14.3	0	0	0	0	0	0	0	0	0	0	0

Denumirea indicatorului	Cod rand	TOTAL	5310101	Buget de stat	Buget local	Sursa F - Instituti publice finantate integral din venituri proprii	Sursa G - Instituti publice finantate partial din venituri proprii	Sursa E - Activitati finantate din venituri proprii	5xx	5290201	5500101	5520000
Numerar si echivalent de numerar la sfirsitul anului	15	2.971.620	0	0	2.955.694	0	0	0	15.926	0	0	15.926

PRIMAR,  
SANDU VALERICA



CONTABIL,  
MIC ELENA





14.1	- Sume recuperate/primate în excedentul anului precedent	0	x	x	0	0	0	0	0	0	0	0	0	0	0	0	0	0	x	0	x
14.2	- Sume utilizate/transferte din excedentul anului precedent	1.014.140	x	x	1.014.140	0	0	0	0	0	0	0	0	0	0	0	0	0	0	0	x
14.3	Sume transferate din disponibilul neutilizat la finele anului precedent	0	x	x	x	x	x	x	x	x	x	x	x	x	x	x	x	x	x	x	x
15	VI. NUMERAR ȘI ECHIVALENT DE NUMERAR LA SFÂRȘITUL PERIOADEI (rd.13+rd.14+rd.14.1 - rd.14.2 - rd.14.3)	2.971.620	0	0	2.955.694	0	0	0	0	0	0	0	0	0	0	0	0	0	0	0	15.926


Conducătorul instituției ,



Conducătorul compartimentului financiar-contabil,

*[Handwritten signature]*

Viza trezoreriei ,



**SITUATIA FLUXURILOR DE TREZORERIE**  
la data de 30.06.2024

Denumirea indicatorului	Cod rand	TOTAL	5310101	5xx	5500102
I. Numerar din activitatea operationala	01	0	0	0	0
1. Incasari	02	166	166	166	166
2. Plati	03	0	0	0	0
3. Numerar net din activitatea operationala	04	166	166	166	166
II. Numerar din activitatea de investitii	05	0	0	0	0
1. Incasari	06	0	0	0	0
2. Plati	07	0	0	0	0
3. Numerar net din activitatea de investitii	08	0	0	0	0
III. Numerar din activitatea de finantare	09	0	0	0	0
1. Incasari	10	0	0	0	0
2. Plati	11	0	0	0	0
3. Numerar net din activitatea de finantare	12	0	0	0	0
IV. Cresterea (descresterea) neta de numerar si echivalent de numerar	13	166	166	166	166
V. Numerar si echivalent de numerar la inceputul anului	14	5.660	0	5.660	5.660
Diferente de curs favorabile	15	0	0	0	0
3. Diferente de curs nefavorabile	16	0	0	0	0
Numerar si echivalent de numerar la sfirsitul anului	17	5.826	0	5.826	5.826

PRIMAR,  
SANDU VALERICA



CONTABIL,  
MIC ELENA

*[Handwritten signature]*

CONTUL DE EXECUTIE 2A: ADMINISTRATIA LOCALA - FINANTARE INTEGRALA DIN BUGET - VENITURI

la data de 30.06.2024

Denumirea indicatorilor	Cod indicator	Prevederi bugetare		Drepturi constatate			Incasari realizate	Stingeri pe alte cai decat incasari	Drepturi constatate de incasat
		anuale aprobate la finele perioadei de raportare	trimestriale cumulate	Total, din care:	din anii precedenti	din anul curent			
TOTAL SECTIUNILE FUNCTIONARE-DEZVOLTARE		11.043.000	7.314.580	8.100.484	1.513.619	6.586.865	6.315.769	0	1.784.715
TOTAL VENITURI		11.043.000	7.314.580	8.100.484	1.513.619	6.586.865	6.315.769	0	1.784.715
VENITURI PROPRII		3.772.100	2.379.580	4.130.908	1.513.619	2.617.289	2.346.193	0	1.784.715
I. VENITURI CURENTE		8.918.000	5.327.580	7.078.908	1.513.619	5.565.289	5.294.193	0	1.784.715
A. VENITURI FISCALE		8.302.000	4.957.000	6.232.966	971.697	5.261.269	5.003.872	0	1.229.094
A1. IMPOZIT PE VENIT, PROFIT SI CASTIGURI DIN CAPITAL		2.185.000	1.315.000	1.249.283	0	1.249.283	1.249.283	0	0
A12. IMPOZIT PE VENIT, PROFIT, SI CASTIGURI DIN CAPITAL DE LA PERSOANE FIZICE		2.185.000	1.315.000	1.249.283	0	1.249.283	1.249.283	0	0
Impozit pe venit	03.02	14.000	8.000	9.662	0	9.662	9.662	0	0
Impozitul pe veniturile din transferul proprietatilor imobiliare din patrimoniul personal	03.02.18	14.000	8.000	9.662	0	9.662	9.662	0	0
Cote si sume defalcate din impozitul pe venit	04.02	2.171.000	1.307.000	1.239.621	0	1.239.621	1.239.621	0	0
Cote defalcate din impozitul pe venit	04.02.01	590.000	390.000	344.546	0	344.546	344.546	0	0
Suma alocate din cotele defalcate din impozitul pe venit pentru echilibrarea bugetelor locale	04.02.04	1.581.000	917.000	895.075	0	895.075	895.075	0	0
A3. IMPOZITE SI TAXE PE PROPRIETATE		607.000	444.000	932.822	344.694	588.128	437.877	0	494.945
Impozite si taxe pe proprietate	07.02	607.000	444.000	932.822	344.694	588.128	437.877	0	494.945
Impozit pe cladiri	07.02.01	202.000	158.000	322.053	104.801	217.252	144.740	0	177.313
Impozit pe cladiri de la persoane fizice	07.02.01.01	151.000	122.000	206.736	64.794	141.942	113.169	0	93.567
Impozit si taxa pe cladiri de la persoane juridice	07.02.01.02	51.000	36.000	115.317	40.007	75.310	31.571	0	83.746
Impozit pe terenuri	07.02.02	388.000	275.000	605.588	239.443	366.145	287.956	0	317.632
Impozit pe terenuri de la persoane fizice	07.02.02.01	135.000	101.000	234.173	106.240	127.933	100.407	0	133.766
Impozit si taxa pe teren de la persoane juridice	07.02.02.02	24.000	16.000	36.246	6.744	29.502	28.335	0	7.911



Denumirea indicatorilor	Cod indicator	Prevederi bugetare			Drepturi constatate				Incasari realizate	Stingeri pe alte cai decat incasari	Drepturi constatate de incasat
		anuale aprobate la finele perioadei de raportare		trimestriale cumulate	Total, din care:	din anii precedenti	din anul curent				
Impozit pe terenul din extravilan	07.02.02.03	229.000	158.000	335.169	126.459	208.710	159.214	0	175.955		
Taxe judiciare de timbru si alte taxe de timbru	07.02.03	17.000	11.000	5.181	450	4.731	5.181	0	0		
A4. IMPOZITE SI TAXE PE BUNURI SI SERVICII		5.450.000	3.147.000	4.012.295	626.965	3.385.330	3.278.146	0	734.149		
Sume defalcate din TVA	11.02	5.145.900	2.948.000	2.948.000	0	2.948.000	2.948.000	0	0		
Sume defalcate din taxa pe valoarea adaugata pentru finantarea cheltuiilor descentralizate la nivelul comunelor, oraselor, municipiilor, sectoarelor si Municipiului Bucuresti	11.02.02	3.631.900	2.164.000	2.164.000	0	2.164.000	2.164.000	0	0		
Sume defalcate din taxa pe valoarea adaugata pentru echilibrarea bugetelor locale	11.02.06	1.514.000	784.000	784.000	0	784.000	784.000	0	0		
Taxe pe utilizarea bunurilor, autorizarea utilizarii bunurilor sau pe desfasurarea de activitati	16.02	304.100	199.000	1.064.295	626.965	437.330	330.146	0	734.149		
Taxa asupra mijloacelor de transport	16.02.02	289.000	190.000	1.060.811	626.965	433.846	326.662	0	734.149		
Impozit pe mijloacele de transport delimitate de persoane fizice	16.02.02.01	245.000	163.000	598.845	275.634	323.211	205.623	0	393.222		
Impozit pe mijloacele de transport deținute de persoane juridice	16.02.02.02	44.000	27.000	461.966	351.331	110.635	121.039	0	340.927		
Taxe si tarife pentru eliberarea de licente si autorizatii de functionare	16.02.03	15.100	9.000	3.484	0	3.484	3.484	0	0		
A6. ALTE IMPOZITE SI TAXE FISCALE		60.000	51.000	38.566	38	38.528	38.566	0	0		
Alte impozite si taxe fiscale	18.02	60.000	51.000	38.566	38	38.528	38.566	0	0		
Alte impozite si taxe	18.02.50	60.000	51.000	38.566	38	38.528	38.566	0	0		
C. VENITURI NEFISCALE		616.000	370.580	845.942	541.922	304.020	290.321	0	555.621		
C1. VENITURI DIN PROPRIETATE		385.000	224.000	149.468	331	149.137	142.044	0	7.424		
Venituri din proprietate	30.02	385.000	224.000	149.468	331	149.137	142.044	0	7.424		
Venituri din concesiuni si inchirieri	30.02.05	385.000	224.000	149.468	331	149.137	142.044	0	7.424		
Redeventa imitare	30.02.05.01	350.000	199.000	132.232	0	132.232	132.232	0	0		
Alte venituri din concesiuni si inchirieri de catre institutiile publice	30.02.05.30	35.000	25.000	17.236	331	16.905	9.812	0	7.424		
C2. VANZARI DE BUNURI SI SERVICII		231.000	146.580	696.474	541.591	154.883	148.277	0	548.197		
Venituri din prestari de servicii si alte activitati	33.02	6.000	4.580	3.381	2.146	1.235	1.285	0	2.096		
Venituri din prestari de servicii	33.02.08	1.000	580	2.166	2.146	20	70	0	2.096		

Denumirea indicatorilor	Cod indicator	Prevederi bugetare		Drepturi constatate			Incasari realizate	Stingeri pe alte cai decat incasari	Drepturi constatate de incasat
		anuale aprobate la finele perioadei de raportare	trimestriale cumulate	Total, din care:	din anii precedenti	din anul curent			
Taxe din activitati cadastrale si agricultura	33.02.24	5.000	4.000	1.215	0	1.215	1.215	0	0
Amenzi, penalitati si confiscari	35.02	182.000	111.000	640.145	518.880	121.265	121.810	0	518.335
Venituri din amenzi si alte sanctiuni aplicate conform dispozitiilor legale	35.02.01	180.000	110.000	627.575	518.670	108.905	109.450	0	518.125
Venituri din amenzi si alte sanctiuni aplicate de catre alte institutii de specialitate	35.02.01.02	180.000	110.000	627.575	518.670	108.905	109.450	0	518.125
Penalitati pentru nedepunerea sau depunerea cu intarziere a declaratiilor de impozite si taxe	35.02.02	2.000	1.000	1.050	210	840	840	0	210
Alte amenzi, penalitati si confiscari	35.02.50	0	0	11.520	0	11.520	11.520	0	0
Diverse venituri	36.02	43.000	31.000	52.948	20.565	32.383	25.182	0	27.766
Taxe speciale	36.02.06	35.000	25.000	47.233	14.928	32.305	24.882	0	22.351
Venituri din recuperarea cheltuielilor efectuate in cursul procesului de executare silita	36.02.14	3.000	2.000	5.715	5.637	78	300	0	5.415
Alte venituri	36.02.50	5.000	4.000	0	0	0	0	0	0
Varsaminte din sectiunea de functionare pentru finantarea sectiunii de dezvoltare a bugetului local (cu semnul minus)	37.02.03	-1.413.000	-689.380	-469.713	0	-469.713	-469.713	0	0
Varsaminte din sectiunea de functionare	37.02.04	1.413.000	689.380	469.713	0	469.713	469.713	0	0
III. OPERATIUNI FINANCIARE		0	0	1.014.140	0	1.014.140	1.014.140	0	0
Incasari din acordarea imprumuturilor acordate	40.02	0	0	1.014.140	0	1.014.140	1.014.140	0	0
Suma din excedentul bugetului local utilizate pentru finantarea cheltuielilor sectiunii de dezvoltare**)	40.02.14	0	0	1.014.140	0	1.014.140	1.014.140	0	0
IV. SUBVENTII		2.125.000	1.987.000	7.436	0	7.436	7.436	0	0
SUBVENTII DE LA ALTE NIVELE ALE ADMINISTRATIEI PUBLICE		2.125.000	1.987.000	7.436	0	7.436	7.436	0	0
Subventii de la bugetul de stat	42.02	1.992.000	1.952.000	7.436	0	7.436	7.436	0	0
B. Curente		1.992.000	1.952.000	7.436	0	7.436	7.436	0	0
Subventii pentru acordarea ajutorului pentru incalzirea locuintei si a suplimentului pentru energie alocate pentru consumul de combustibili solizi si sau peitricleri	42.02.34	70.000	30.000	7.436	0	7.436	7.436	0	0



Denumirea indicatorilor	Cod indicator	Prevederi bugetare		Drepturi constatate				Incasari realizate	Slingeri pe alte cai decat incasari	Drepturi constatate de incasat
		anuale aprobate la finele perioadei de raportare	trimestriale cumulate	Total, din care:	din anii precedenti	din anul curent				
Alocari de sume din FNR/R aferente asistentelor financiari nerambursabile	42.02.88	1.922.000	1.922.000	0	0	0	0	0	0	0
Fonduri europene nerambursabile	42.02.88.01	1.615.120	1.615.120	0	0	0	0	0	0	0
Sume aferente TVA	42.02.88.03	306.880	306.880	0	0	0	0	0	0	0
Subventii de la alte administratii	43.02	133.000	35.000	0	0	0	0	0	0	0
Sume alocate din bugetul ANCP pentru finantarea lucrarilor de inregistrare sistematica din cadrul Programului national de cadastru si carte funciara	43.02.34	133.000	35.000	0	0	0	0	0	0	0
SECTIUNEA DE FUNCTIONARE		7.708.000	4.703.200	6.616.631	1.513.619	5.103.012	4.831.916	0	1.784.715	1.784.715
TOTAL VENITURI		7.708.000	4.703.200	6.616.631	1.513.619	5.103.012	4.831.916	0	1.784.715	1.784.715
VENITURI PROFRII		3.772.100	2.379.580	4.130.908	1.513.619	2.617.289	2.346.193	0	1.784.715	1.784.715
I. VENITURI CURENTE		7.505.000	4.638.200	6.609.195	1.513.619	5.095.576	4.824.480	0	1.784.715	1.784.715
A. VENITURI FISCALE		8.302.000	4.957.000	6.232.966	971.897	5.261.269	5.003.872	0	1.229.094	1.229.094
A1. IMPOZIT PE VENIT, PROFIT SI CASTIGURI DIN CAPITAL		2.185.000	1.315.000	1.249.283	0	1.249.283	1.249.283	0	0	0
A12. IMPOZIT PE VENIT, PROFIT, SI CASTIGURI DIN CAPITAL DE LA PERSOANE FIZICE		2.185.000	1.315.000	1.249.283	0	1.249.283	1.249.283	0	0	0
Impozit pe venit	03.02	14.000	8.000	9.662	0	9.662	9.662	0	0	0
Impozitul pe veniturile din transferul proprietatilor imobiliare din patrimoniul personal	03.02.18	14.000	8.000	9.662	0	9.662	9.662	0	0	0
Cote si sume defalcate din impozitul pe venit	04.02	2.171.000	1.307.000	1.239.621	0	1.239.621	1.239.621	0	0	0
Cote defalcate din impozitul pe venit	04.02.01	590.000	390.000	344.546	0	344.546	344.546	0	0	0
Sume alocate din cotele defalcate din impozitul pe venit pentru echilibrarea bugetelor locale	04.02.04	1.581.000	917.000	895.075	0	895.075	895.075	0	0	0
A3. IMPOZITE SI TAXE PE PROPRIETATE		607.000	444.000	932.822	344.694	588.128	437.877	0	494.945	494.945
Impozite si taxe pe proprietate	07.02	607.000	444.000	932.822	344.694	588.128	437.877	0	494.945	494.945
Impozit pe cladiri	07.02.01	202.000	158.000	322.053	104.801	217.252	144.740	0	177.313	177.313
Impozit pe cladiri de la persoane fizice	07.02.01.01	151.000	122.000	206.736	64.794	141.942	113.169	0	93.567	93.567
Impozit si taxa pe cladiri de la persoane juridice	07.02.01.02	51.000	36.000	115.317	40.007	75.310	31.571	0	83.746	83.746
Impozit pe terenuri	07.02.02	388.000	275.000	605.588	239.443	366.145	287.956	0	317.632	317.632
Impozit pe terenuri de la persoane fizice	07.02.02.01	135.000	101.000	234.173	106.240	127.933	100.407	0	133.766	133.766



Denumirea indicatorilor	Cod indicator	Prevederi bugetare		Drepturi constatate				Incasari realizate	Singeri pe alte cai decat incasari	Drepturi constatate de incasat
		anuale aprobate la finele perioadei de raportare	trimestriale cumulate	Total, din care:	din anii precedenti	din anul curent				
Impozit si taxa pe teren de la persoane juridice	07.02.02.02	24.000	16.000	36.246	6.744	29.502	28.335	0	7.911	
Impozit pe terenul din extravilan	07.02.02.03	229.000	158.000	335.169	126.459	208.710	159.214	0	175.955	
Taxe judiciare de timbru si alte taxe de timbru	07.02.03	17.000	11.000	5.181	450	4.731	5.181	0	0	
A4. IMPOZITE SI TAXE PE BUNURI SI SERVICII		5.450.000	3.147.000	4.012.295	626.965	3.385.330	3.278.146	0	734.149	
Sume defalcate din TVA	11.02	5.145.900	2.948.000	2.948.000	0	2.948.000	2.948.000	0	0	
Sume defalcate din taxa pe valoarea adaugata pentru finantarea cheltuielilor descentralizate la nivelul comunelor, oraselor, municipiilor, sectoarelor si Municipiului Bucuresti	11.02.02	3.631.900	2.164.000	2.164.000	0	2.164.000	2.164.000	0	0	
Sume defalcate din taxa pe valoarea adaugata pentru echilibrarea bugetelor locale	11.02.06	1.514.000	784.000	784.000	0	784.000	784.000	0	0	
Taxe pe utilizarea bunurilor, autorizarea utilizarii bunurilor sau pe desfasurarea de activitati	16.02	304.100	199.000	1.064.295	626.965	437.330	330.146	0	734.149	
Taxa asupra mijloacelor de transport	16.02.02	289.000	190.000	1.060.811	626.965	433.846	326.662	0	734.149	
Impozit pe mijloacele de transport deținute de persoane fizice	16.02.02.01	245.000	163.000	598.845	275.634	323.211	205.623	0	393.222	
Impozit pe mijloacele de transport deținute de persoane juridice	16.02.02.02	44.000	27.000	461.966	351.331	110.635	121.039	0	340.927	
Taxe si tarife pentru eliberarea de licente si autorizatii de functionare	16.02.03	15.100	9.000	3.484	0	3.484	3.484	0	0	
A6. ALTE IMPOZITE SI TAXE FISCALE		60.000	51.000	38.566	38	38.528	38.566	0	0	
Alte impozite si taxe fiscale	18.02	60.000	51.000	38.566	38	38.528	38.566	0	0	
Alte impozite si taxe	18.02.50	60.000	51.000	38.566	38	38.528	38.566	0	0	
C. VENITURI NEFISCALE		-797.000	-318.800	376.229	541.922	-165.693	-179.392	0	555.621	
C1. VENITURI DIN PROPRIETATE		385.000	224.000	149.468	331	149.137	142.044	0	7.424	
Venituri din proprietate	30.02	385.000	224.000	149.468	331	149.137	142.044	0	7.424	
Venituri din concesiuni si inchirieri	30.02.05	385.000	224.000	149.468	331	149.137	142.044	0	7.424	
Redevente miniere	30.02.05.01	350.000	199.000	132.232	0	132.232	132.232	0	0	
Alte venituri din concesiuni si inchirieri de catre institutiile publice	30.02.05.30	35.000	25.000	17.236	331	16.905	9.812	0	7.424	
C2. VANZARI DE BUNURI SI SERVICII		-1.182.000	-542.800	226.761	541.591	-314.830	-321.436	0	548.197	
Venituri din prestari de servicii si alte activitati	33.02	6.000	4.580	3.381	2.146	1.235	1.285	0	2.096	

Denumirea indicatorilor	Cod indicator	Prevederi bugetare		Drepturi constatate			Incasari realizate	Singeri pe alte cai decat incasari	Drepturi constatate de incasat
		anuale aprobate la finele perioadei de raportare	trimestriale cumulate	Total, din care:	din anii precedenti	din anul curent			
Venituri din prestari de servicii	33.02.08	1.000	580	2.166	2.146	20	70	0	2.096
Taxe din activitati cadastrale si agricultura	33.02.24	5.000	4.000	1.215	0	1.215	1.215	0	0
Amenzi, penalitati si confiscari	35.02	182.000	111.000	640.145	518.880	121.265	121.810	0	518.335
Venituri din amenzi si alte sanctiuni aplicate conform dispozitiilor legale	35.02.01	180.000	110.000	627.575	518.670	108.905	109.450	0	518.125
Venituri din amenzi si alte sanctiuni aplicate de catre alte institutii de specialitate	35.02.01.02	180.000	110.000	627.575	518.670	108.905	109.450	0	518.125
Penalitati pentru nedepunerea sau depunerea cu intarziere a declaratiilor de impozite si taxe	35.02.02	2.000	1.000	1.050	210	840	840	0	210
Alte amenzi, penalitati si confiscari	35.02.50	0	0	11.520	0	11.520	11.520	0	0
Diverse venituri	36.02	43.000	31.000	52.948	20.565	32.383	25.182	0	27.766
Taxe speciale	36.02.06	35.000	25.000	47.233	14.928	32.305	24.882	0	22.351
Venituri din recuperarea cheltuielilor efectuate in cursul procesului de executare siliu	36.02.14	3.000	2.000	5.715	5.637	78	300	0	5.415
Alte venituri	36.02.50	5.000	4.000	0	0	0	0	0	0
Transferuri voluntare, altele decat subventiile	37.02	-1.413.000	-689.380	-469.713	0	-469.713	-469.713	0	0
Varsaminte din sectiunea de functionare pentru finantarea sectiunii de dezvoltare a bugetului local (cu semnul minus)	37.02.03	-1.413.000	-689.380	-469.713	0	-469.713	-469.713	0	0
<b>IV. SUBVENTII</b>		203.000	65.000	7.436	0	7.436	7.436	0	0
<b>SUBVENTII DE LA ALTE INVELE ALE ADMINISTRATIEI PUBLICE</b>		203.000	65.000	7.436	0	7.436	7.436	0	0
Subventii de la bugetul de stat	42.02	70.000	30.000	7.436	0	7.436	7.436	0	0
B. Curente		70.000	30.000	7.436	0	7.436	7.436	0	0
Subventii pentru acordarea ajutorului pentru incalzirea locuintei si a suplimentului pentru energie alocate pentru consumul de combustibili solizi si sau petroliferi	42.02.34	70.000	30.000	7.436	0	7.436	7.436	0	0
Subventii de la alte administratii	43.02	133.000	35.000	0	0	0	0	0	0
Sume alocate din bugetul ANCP pentru finantarea lucrarilor de inregistrare sistematica din cadrul Programului national de cadastru si carte funciara	43.02.34	133.000	35.000	0	0	0	0	0	0

Denumirea indicatorilor	Cod indicator	Prevederi bugetare		Drepturi constatate			Incasari realizate	Stingeri pe alte cai decat incasari	Drepturi constatate de incasat
		anuale aprobabile la finele perioadei de raportare	trimestriale cumulate	Total, din care:	din anii precedenti	din anul curent			
SECTIUNEA DE DEZVOLTARE		3.335.000	2.611.380	1.483.853	0	1.483.853	1.483.853	0	0
TOTAL VENITURI		3.335.000	2.611.380	1.483.853	0	1.483.853	1.483.853	0	0
I. VENITURI CURENTE		1.413.000	689.380	469.713	0	469.713	469.713	0	0
C. VENITURI NEFISCALE		1.413.000	689.380	469.713	0	469.713	469.713	0	0
C2. VANZARI DE BUNURI SI SERVICII		1.413.000	689.380	469.713	0	469.713	469.713	0	0
Transferuri voluntare, altele decat subventiile	37.02	1.413.000	689.380	469.713	0	469.713	469.713	0	0
Varsaminte din sectiunea de functionare	37.02.04	1.413.000	689.380	469.713	0	469.713	469.713	0	0
III. OPERATIUNI FINANCIARE		0	0	1.014.140	0	1.014.140	1.014.140	0	0
Incasari din acordarea imprumuturilor acordate	40.02	0	0	1.014.140	0	1.014.140	1.014.140	0	0
Sume din excedentul bugetului local utilizate pentru finantarea cheltuiilor sectiunii de dezvoltare**)	40.02.14	0	0	1.014.140	0	1.014.140	1.014.140	0	0
IV. SUBVENTII		1.922.000	1.922.000	0	0	0	0	0	0
SUBVENTII DE LA ALTE NIVELE ALE ADMINISTRATIEI PUBLICE		1.922.000	1.922.000	0	0	0	0	0	0
Subventii de la bugetul de stat	42.02	1.922.000	1.922.000	0	0	0	0	0	0
B. Curente		1.922.000	1.922.000	0	0	0	0	0	0
Alocari de sume din PNRR aferente asistentiei financiare nerambursabile	42.02.88	1.922.000	1.922.000	0	0	0	0	0	0
Fonduri europene nerambursabile	42.02.88.01	1.615.120	1.615.120	0	0	0	0	0	0
Sume aferente TVA	42.02.88.03	306.880	306.880	0	0	0	0	0	0

PRIMAR,  
SANDU VALERICA



CONTABIL,  
MIC ELENA



CONTUL DE EXECUTIE 2A: ADMINISTRATIA LOCALA - FINANTARE INTEGRALA DIN BUGET - CHELTUIELI  
la data de 30.06.2024

Denumirea indicatorilor	Cod indicator	Credite de angajament			Credite bugetare		Angajamente bugetare	Angajamente legale	Plati efectuate	Angajamente legale de platit	Cheltuieli efective
		Anuale aprobate la finele perioadei de raportare	Trimestriale cumulate	Anuale aprobate la finele perioadei de raportare	Trimestriale cumulate						
TOTAL SECTIUNILE FUNCTIONARE + DEZVOLTARE		0	0	13.383.670	9.655.250	11.134.750	11.134.750	4.686.610	6.448.140	3.371.009	
TOTAL CHELTUIELI		0	0	13.383.670	9.655.250	11.134.750	11.134.750	4.686.610	6.448.140	3.371.009	
Partea I-a SERVICII PUBLICE GENERALE	50.02	0	0	4.337.800	3.291.200	4.050.200	4.050.200	1.140.694	2.909.506	1.242.328	
Autoritati publice si actiuni externe	51.02	0	0	4.337.800	3.291.200	4.050.200	4.050.200	1.140.694	2.909.506	1.242.328	
Autoritati executive si legislative	51.02.01	0	0	4.337.800	3.291.200	4.050.200	4.050.200	1.140.694	2.909.506	1.242.328	
Autoritati executive	51.02.01.03	0	0	4.337.800	3.291.200	4.050.200	4.050.200	1.140.694	2.909.506	1.242.328	
Partea a II-a PARARE, ORDINE PUBLICA SI SIGURANTA NATIONALA	59.02	0	0	259.000	162.000	254.000	254.000	134.771	119.229	150.948	
Ordine publica si siguranta nationala	61.02	0	0	259.000	162.000	254.000	254.000	134.771	119.229	150.948	
Ordine publica	61.02.03	0	0	238.000	143.000	235.000	235.000	119.491	115.509	135.668	
Politie locala	61.02.03.04	0	0	238.000	143.000	235.000	235.000	119.491	115.509	135.668	
Alte cheltuieli in domeniul ordinii publice si sigurantei nationale	61.02.50	0	0	21.000	19.000	19.000	19.000	15.280	3.720	15.280	
Partea a III-a CHELTUIELI SOCIAL-CULTURALE	64.02	0	0	7.939.370	5.785.050	6.413.550	6.413.550	3.317.471	3.086.079	1.856.373	
Invatamant	65.02	0	0	1.673.720	1.339.500	1.352.500	1.352.500	383.000	969.500	391.298	
Invatamant secundar	65.02.04	0	0	826.520	635.500	648.500	648.500	382.776	265.724	389.498	
Invatamant secundar inferior	65.02.04.01	0	0	826.520	635.500	648.500	648.500	382.776	265.724	389.498	
Servicii auxiliare pentru educatie	65.02.11	0	0	840.000	700.000	700.000	700.000	0	700.000	0	
Alte servicii auxiliare	65.02.11.30	0	0	840.000	700.000	700.000	700.000	0	700.000	0	
Alte cheltuieli in domeniul invatamantului	65.02.50	0	0	7.200	4.000	4.000	4.000	224	3.776	1.800	
Sanatate	66.02	0	0	2.047.050	2.047.050	2.047.050	2.047.050	699.054	1.347.996	0	
Alte cheltuieli in domeniul sanatatii	66.02.50	0	0	2.047.050	2.047.050	2.047.050	2.047.050	699.054	1.347.996	0	
Alte institutii si actiuni sanitare	66.02.50.50	0	0	2.047.050	2.047.050	2.047.050	2.047.050	699.054	1.347.996	0	
Cultura, recreere si religie	67.02	0	0	1.574.600	940.500	970.000	970.000	863.642	106.358	90.809	
Servicii culturale	67.02.03	0	0	109.000	68.500	98.000	98.000	48.998	49.002	50.039	

Denumirea indicatorilor	Cod indicator	Credite de angajament			Credite bugetare			Angajamente legale	Plati efectuate	Angajamente legale de platit	Cheltuieli efective
		Anuale aprobate la finele perioadei de raportare		Trimestriale cumulate	Anuale aprobate la finele perioadei de raportare		Trimestriale cumulate				
Biblioteci publice comunale, orasenesi, municipale	67.02.03.02	0	0	0	109.000	66.500	98.000	48.998	49.002	50.039	
Servicii recreative si sportive	67.02.05	0	0	0	1.465.000	872.000	872.000	814.644	57.356	40.770	
Sport	67.02.05.01	0	0	0	60.000	40.000	40.000	38.770	1.230	38.770	
Intretinere gradini publice, parcuri, zone verzi, baze sportive si de agrement	67.02.05.03	0	0	0	1.405.600	832.000	832.000	775.874	56.126	2.000	
Asiguran si asistenta sociala	88.02	0	0	0	2.644.000	1.458.000	2.044.000	1.371.775	672.225	1.374.266	
Asistenta sociala in caz de boli si invaliditati	88.02.05	0	0	0	2.654.000	1.416.000	2.002.000	1.359.283	642.717	1.361.774	
Asistenta sociala in caz de invaliditate	88.02.05.02	0	0	0	2.554.000	1.416.000	2.002.000	1.359.283	642.717	1.361.774	
Ajutoare pentru locuinte	88.02.10	0	0	0	70.000	30.000	30.000	5.492	24.508	5.492	
Alte cheltuieli in domeniul asigurarilor si asistentei sociale	88.02.50	0	0	0	20.000	12.000	12.000	7.000	5.000	7.000	
Alte cheltuieli in domeniul asistentei sociale	88.02.50.50	0	0	0	20.000	12.000	12.000	7.000	5.000	7.000	
Partea a IV-a SERVICII SI DEZVOLTARE PUBLICA, LOCUINTE, MEDIU SI APE	69.02	0	0	0	762.500	332.000	332.000	93.674	238.326	121.360	
Locuinte, servicii si dezvoltare publica	70.02	0	0	0	655.500	280.000	280.000	64.893	215.107	92.580	
Iluminat public si electrificari rurale	70.02.06	0	0	0	383.500	190.000	190.000	45.265	144.735	45.265	
Alimentare cu gaze naturale in localitati	70.02.07	0	0	0	12.000	12.000	12.000	0	12.000	0	
Alte servicii in domeniul locuintei, serviciilor si dezvoltarii comunale	70.02.50	0	0	0	260.000	78.000	78.000	19.628	58.372	47.315	
Protectia mediului	74.02	0	0	0	107.000	52.000	52.000	28.781	23.219	28.780	
Salubritate si gestiunea deseurilor	74.02.05	0	0	0	57.000	32.000	32.000	28.781	3.219	28.780	
Salubritate	74.02.05.01	0	0	0	57.000	32.000	32.000	28.781	3.219	28.780	
Alte servicii in domeniul protectiei mediului	74.02.50	0	0	0	50.000	20.000	20.000	0	20.000	0	
Partea a V-a ACTIVITATI ECONOMICE	79.02	0	0	0	85.000	85.000	85.000	0	85.000	0	
Transporturi	84.02	0	0	0	85.000	85.000	85.000	0	85.000	0	
Transport rutier	84.02.03	0	0	0	85.000	85.000	85.000	0	85.000	0	
Drumuri si poduri	84.02.03.01	0	0	0	85.000	85.000	85.000	0	85.000	0	
Partea a VII-a REZERVE, EXCEDENT/DEFICIT	96.02	0	0	0	2.340.670	2.340.670	0	1.629.159	0	0	
Excedent	96.02	0	0	0	0	0	0	1.629.159	0	0	
Excedentul sectiunii de functionare	96.02.96	0	0	0	0	0	0	1.629.159	0	0	
Deficit	99.02	0	0	0	2.340.670	2.340.670	0	0	0	0	
Deficitul sectiunii de dezvoltare	99.02.97	0	0	0	2.340.670	2.340.670	0	0	0	0	



Denumirea indicatorilor	Cod indicator	Credite de angajament			Angajamente bugetare	Angajamente legale	Plati efectuate	Angajamente legale de platit	Cheltuieli efective
		Credite aprobate la finele perioadei de raportare		Trimestriale cumulate					
		Anuale aprobate la finele perioadei de raportare	Anuale aprobate la finele perioadei de raportare						
SECTIUNEA DE FUNCTIONARE		0	0	4.703.200	6.182.700	3.202.757	2.979.943	3.215.182	
TOTAL CHELTUIELI		0	0	4.703.200	6.182.700	3.202.757	2.979.943	3.215.182	
Partea I-a SERVICII PUBLICE GENERALE	50.02	0	0	2.388.800	2.101.200	1.131.769	969.431	1.123.799	
Autoritati publice si actiuni externe	51.02	0	0	2.388.800	2.101.200	1.131.769	969.431	1.123.799	
Autoritati executive si legislative	51.02.01	0	0	2.388.800	2.101.200	1.131.769	969.431	1.123.799	
Autoritati executive	51.02.01.03	0	0	2.388.800	2.101.200	1.131.769	969.431	1.123.799	
Partea a II-a APARARE, ORDINE PUBLICA SI SIGURANTA NATIONALA	59.02	0	0	259.000	254.000	134.771	119.229	150.948	
Ordine publica si siguranta nationala	61.02	0	0	259.000	254.000	134.771	119.229	150.948	
Ordine publica	61.02.03	0	0	238.000	235.000	119.491	115.509	135.668	
Politie locala	61.02.03.04	0	0	238.000	235.000	119.491	115.509	135.668	
Alte cheltuieli in domeniul ordinii publice si sigurantei nationale	61.02.50	0	0	21.000	19.000	15.280	3.720	15.280	
Partea a III-a CHELTUIELI SOCIAL-CULTURALE	64.02	0	0	4.475.200	3.529.500	1.842.543	1.686.957	1.846.762	
Invatamant	65.02	0	0	1.662.200	1.347.500	383.000	964.500	384.108	
Invatamant secundar	65.02.04	0	0	815.000	643.500	382.776	260.724	382.308	
Invatamant secundar inferior	65.02.04.01	0	0	815.000	643.500	382.776	260.724	382.308	
Servicii auxiliare pentru educatie	65.02.11	0	0	840.000	700.000	0	700.000	0	
Alte servicii auxiliare	65.02.11.30	0	0	840.000	700.000	0	700.000	0	
Alte cheltuieli in domeniul invatamantului	65.02.50	0	0	7.200	4.000	224	3.776	1.800	
Cultura, recreere si religie	67.02	0	0	169.000	138.000	87.768	50.232	88.388	
Servicii culturale	67.02.03	0	0	109.000	98.000	48.998	49.002	49.618	
Biblioteci publice comunale, orasesti, municipale	67.02.03.02	0	0	109.000	98.000	48.998	49.002	49.618	
Servicii recreative si sportive	67.02.05	0	0	60.000	40.000	38.770	1.230	38.770	
Sport	67.02.05.01	0	0	60.000	40.000	38.770	1.230	38.770	
Asiguran si asistenta sociala	68.02	0	0	2.644.000	2.044.000	1.371.775	672.225	1.374.266	
Asistenta sociala in caz de boli si invaliditati	68.02.05	0	0	2.654.000	2.002.000	1.359.283	642.717	1.361.774	
Asistenta sociala in caz de invaliditate	68.02.05.02	0	0	2.654.000	2.002.000	1.359.283	642.717	1.361.774	
Ajutoare pentru locuinte	68.02.10	0	0	70.000	30.000	5.492	24.508	5.492	
Alte cheltuieli in domeniul asigurarilor si asistentei sociale	68.02.50	0	0	20.000	12.000	7.000	5.000	7.000	
Alte cheltuieli in domeniul asistentei sociale	68.02.50.50	0	0	20.000	12.000	7.000	5.000	7.000	



Denumirea indicatorilor	Cod indicator	Credite de angajament			Credite bugetare		Angajamente legale	Plati efectuate	Angajamente legale de platit	Cheltuieli efective
		Anuale aprobate la finele perioadei de raportare	Trimestriale cumulate	Anuale aprobate la finele perioadei de raportare	Trimestriale cumulate					
						0				
Partea a IV-a SERVICII SI DEZVOLTARE PUBLICA, LOCUINTE, MEDIU SI APE	69.02	0	0	585.000	298.000	298.000	93.674	204.326	93.673	
Locuinte, servicii si dezvoltare publica	70.02	0	0	478.000	246.000	246.000	64.893	181.107	64.893	
Iluminat public si electrificari rurale	70.02.06	0	0	295.000	180.000	180.000	45.265	134.735	45.265	
Alte servicii in domeniul locuintei, serviciilor si dezvoltarii comunale	70.02.50	0	0	183.000	66.000	66.000	19.628	46.372	19.628	
Protectia mediului	74.02	0	0	107.000	52.000	52.000	28.781	23.219	28.780	
Salubritate si gestionarea deseurilor	74.02.05	0	0	57.000	32.000	32.000	28.781	3.219	28.780	
Salubritate	74.02.05.01	0	0	57.000	32.000	32.000	28.781	3.219	28.780	
Alte servicii in domeniul protectiei mediului	74.02.50	0	0	50.000	20.000	20.000	0	20.000	0	
Partea a VII-a REZERVE, EXCEDENT/DEFICIT	96.02	0	0	0	0	0	1.629.159	0	0	
Excedent	98.02	0	0	0	0	0	1.629.159	0	0	
Excedentul sectiunii de functionare	98.02.96	0	0	0	0	0	1.629.159	0	0	
SECTIUNEA DE DEZVOLTARE		0	0	5.675.670	4.952.050	4.952.050	1.483.853	3.468.197	155.827	
TOTAL CHELTUIELI		0	0	5.675.670	4.952.050	4.952.050	1.483.853	3.468.197	155.827	
Partea I-a SERVICII PUBLICE GENERALE	50.02	0	0	1.949.000	1.949.000	1.949.000	8.925	1.940.075	118.529	
Autoritati publice si actiuni externe	51.02	0	0	1.949.000	1.949.000	1.949.000	8.925	1.940.075	118.529	
Autoritati executive si legislative	51.02.01	0	0	1.949.000	1.949.000	1.949.000	8.925	1.940.075	118.529	
Autoritati executive	51.02.01.03	0	0	1.949.000	1.949.000	1.949.000	8.925	1.940.075	118.529	
Partea a III-a CHELTUIELI SOCIAL-CULTURALE	64.02	0	0	3.464.170	2.884.050	2.884.050	1.474.928	1.409.122	9.611	
Invatamant	65.02	0	0	11.520	5.000	5.000	0	5.000	7.190	
Invatamant secundar	65.02.04	0	0	11.520	5.000	5.000	0	5.000	7.190	
Invatamant secundar inferior	65.02.04.01	0	0	11.520	5.000	5.000	0	5.000	7.190	
Sanatate	66.02	0	0	2.047.050	2.047.050	2.047.050	699.054	1.347.996	0	
Alte cheltuieli in domeniul sanatatii	66.02.50	0	0	2.047.050	2.047.050	2.047.050	699.054	1.347.996	0	
Alte institutii si actiuni sanitare	66.02.50.50	0	0	2.047.050	2.047.050	2.047.050	699.054	1.347.996	0	
Cultura, recreere si religie	67.02	0	0	1.405.600	832.000	832.000	775.874	56.126	2.421	
Servicii culturale	67.02.03	0	0	0	0	0	0	0	421	
Biblioteci publice comunale, crasenesi, municipale	67.02.03.02	0	0	0	0	0	0	0	421	
Servicii recreative si sportive	67.02.05	0	0	1.405.600	832.000	832.000	775.874	56.126	2.000	

Denumirea indicatorilor	Cod indicator	Credite de angajament			Credite bugetare			Plati efectuate	Angajamente legale de plati	Cheltuieli efective
		Anuale aprobate la finele perioadei de raportare	Trimestriale cumulate	Anuale aprobate la finele perioadei de raportare	Anuale aprobate la finele perioadei de raportare	Trimestriale cumulate				
Intratinere gradini publice, parcuri, zone verzi, baze sportive si de agrement.	67.02.05.03	0	0	1.405.600	832.000	775.874	56.126	2.000		
Partea a IV-a SERVICII SI DEZVOLTARE PUBLICA, LOCUINTE, MEDIU SI APE	69.02	0	0	177.500	34.000	34.000	0	27.687		
Locuinte, servicii si dezvoltare publica	70.02	0	0	177.500	34.000	34.000	0	27.687		
Iluminat public si electrificari rurale	70.02.06	0	0	88.500	10.000	10.000	0	0		
Alimentare cu gaze naturale in localitati	70.02.07	0	0	12.000	12.000	12.000	0	0		
Alte servicii in domeniul locuintei, serviciilor si dezvoltari comunale	70.02.50	0	0	77.000	12.000	12.000	0	27.687		
Partea a V-a ACTIUNI ECONOMICE	79.02	0	0	85.000	85.000	85.000	0	0		
Transporturi	84.02	0	0	85.000	85.000	85.000	0	0		
Transport rutier	84.02.03	0	0	85.000	85.000	85.000	0	0		
Drumuri si poduri	84.02.03.01	0	0	85.000	85.000	85.000	0	0		
Partea a VII-a REZERVE, EXCEDENT/DEFICIT	96.02	0	0	2.340.670	2.340.670	2.340.670	0	0		
Deficit	99.02	0	0	2.340.670	2.340.670	2.340.670	0	0		
Deficitul sectiunii de dezvoltare	99.02.97	0	0	2.340.670	2.340.670	2.340.670	0	0		

PRIMAR,  
SANDU VALERICA



CONTABIL,  
MIC ELENA

**CONTUL DE EXECUTIE AL INSTITUTIILOR PUBLICE - CHELTUIELI  
51.02 - Autoritati publice si actiuni externe - la data de 30.06.2024**

Denumirea indicatorilor	Cod indicator	Credite de angajament		Credite bugetare		Angajamente bugetare	Angajamente legale	Plati efectuate	Angajamente legale de platit	Cheltuieli efective
		Anuale aprobate la finele perioadei de raportare	Trimestriale cumulate	Anuale aprobate la finele perioadei de raportare	Trimestriale cumulate					
TOTAL SECTIUNILE FUNCTIONARE + DEZVOLTARE		0	0	4.337.800	3.291.200	4.050.200	4.050.200	1.140.694	2.909.506	1.242.328
SECTIUNEA DE FUNCTIONARE		0	0	2.388.800	1.342.200	2.101.200	2.101.200	1.131.769	969.431	1.123.799
Total cheltuieli		0	0	2.388.800	1.342.200	2.101.200	2.101.200	1.131.769	969.431	1.123.799
CHELTUIELI CURENTE	01	0	0	2.388.800	1.342.200	2.101.200	2.101.200	1.131.769	969.431	1.123.799
TITLUL I CHELTUIELI DE PERSONAL	10	0	0	1.714.000	955.000	1.714.000	1.714.000	888.597	825.403	901.099
Cheltuieli salariale in bani	10.01	0	0	1.648.000	904.000	1.648.000	1.648.000	842.632	805.368	854.711
Salarii de baza	10.01.01	0	0	1.451.000	791.000	1.451.000	1.451.000	737.987	713.013	762.650
Indemnizatii platite unor persoane din afara unitatii	10.01.12	0	0	140.000	78.000	140.000	140.000	77.873	62.127	65.453
Indemnizatie de hrana	10.01.17	0	0	57.000	35.000	57.000	57.000	26.772	30.228	26.608
Cheltuieli salariale in natura	10.02	0	0	32.000	32.000	32.000	32.000	27.030	4.970	27.030
Tichete de vacanta	10.02.06	0	0	32.000	32.000	32.000	32.000	27.030	4.970	27.030
Contributii	10.03	0	0	34.000	19.000	34.000	34.000	18.935	15.065	19.358
Contributia asiguratorie pentru munca	10.03.07	0	0	34.000	19.000	34.000	34.000	18.935	15.065	19.358
TITLUL II BUNURI SI SERVICII	20	0	0	594.800	343.200	343.200	343.200	202.252	140.948	181.681
Bunuri si servicii	20.01	0	0	451.600	231.000	231.000	231.000	152.487	78.513	147.847
Furnituri de birou	20.01.01	0	0	12.000	8.000	8.000	8.000	7.877	123	7.941
Materiale pentru curatenie	20.01.02	0	0	4.000	2.000	2.000	2.000	1.646	354	773
Incalzit, iluminat si forta motrica	20.01.03	0	0	24.000	19.000	19.000	19.000	10.708	8.292	10.708
Apa, canal si salubritate	20.01.04	0	0	16.000	12.000	12.000	12.000	1.697	10.303	1.697
Carburanti si lubrifianti	20.01.05	0	0	23.000	15.000	15.000	15.000	6.419	8.581	3.919



Denumirea indicatorilor	Cod indicator	Credite de angajament		Credite bugetare			Angajamente legale	Plati efectuate	Angajamente legale de platit	Cheltuieli efective
		Anuale aprobate la finele perioadei de raportare	Trimestriale cumulate	Anuale aprobate la finele perioadei de raportare	Trimestriale cumulate	Angajamente bugetare				
Posta, telecomunicatii, radio, tv, internet	20.01.08	0	0	63.000	41.000	41.000	41.000	28.134	12.866	28.134
Materiale si prestari de servicii cu caracter functional	20.01.09	0	0	61.000	32.000	32.000	32.000	29.796	2.204	29.796
Alte bunuri si servicii pentru intretinere si functionare	20.01.30	0	0	248.600	102.000	102.000	102.000	66.210	35.790	64.879
Bunuri de natura obiectelor de inventar	20.05	0	0	33.000	30.000	30.000	30.000	15.171	14.829	0
Alte obiecte de inventar	20.05.30	0	0	33.000	30.000	30.000	30.000	15.171	14.829	0
Deplasari, detasari, transferari	20.06	0	0	35.000	29.000	29.000	29.000	4.832	24.168	4.832
Deplasari interne, detasari, transferari	20.06.01	0	0	35.000	29.000	29.000	29.000	4.832	24.168	4.832
Carti, publicatii si materiale documentare	20.11	0	0	4.000	3.000	3.000	3.000	760	2.240	0
Pregatire profesionala	20.13	0	0	7.000	5.000	5.000	5.000	0	5.000	0
Protectia muncii	20.14	0	0	14.000	10.000	10.000	10.000	488	9.512	488
Alte cheltuieli	20.30	0	0	50.200	35.200	35.200	35.200	28.514	6.686	28.514
alte cheltuieli cu bunuri si servicii	20.30.30	0	0	50.200	35.200	35.200	35.200	28.514	6.686	28.514
TITLUL XI ALTE CHELTUIELI	59	0	0	80.000	44.000	44.000	44.000	40.920	3.080	41.019
Sume aferente persoanelor cu handicap neincadrate	59.40	0	0	80.000	44.000	44.000	44.000	40.920	3.080	41.019
SECTIUNEA DE DEZVOLTARE		0	0	1.949.000	1.949.000	1.949.000	1.949.000	8.925	1.940.075	118.529
Total cheltuieli		0	0	1.949.000	1.949.000	1.949.000	1.949.000	8.925	1.940.075	118.529
CHELTUIELI CURENTE	01	0	0	1.922.000	1.922.000	1.922.000	1.922.000	0	1.922.000	0
TITLUL XII PROIECTE CU FINANTARE DIN SUMELE REPREZENTAND ASISTENTA FINANCIARA NERAMBURSABILA AFERENTA PNRR	60	0	0	1.922.000	1.922.000	1.922.000	1.922.000	0	1.922.000	0
Fonduri europene nerambursabile	60.01	0	0	1.615.120	1.615.120	1.615.120	1.615.120	0	1.615.120	0
Sume aferente TVA	60.03	0	0	306.880	306.880	306.880	306.880	0	306.880	0
CHELTUIELI DE CAPITAL	70	0	0	27.000	27.000	27.000	27.000	8.925	18.075	118.529
TITLUL XV ACTIVE NEFINANCIARE	71	0	0	27.000	27.000	27.000	27.000	8.925	18.075	118.529
Active fixe	71.01	0	0	27.000	27.000	27.000	27.000	8.925	18.075	118.529

Denumirea indicatorilor	Cod indicator	Credite de angajament		Credite bugetare		Angajamente bugetare	Angajamente legale	Plati efectuate	Angajamente legale de platit	Cheltuieli efective
		Anuale aprobate la finele perioadei de raportare	Trimestriale cumulate	Anuale aprobate la finele perioadei de raportare	Trimestriale cumulate					
Construcții	71.01.01	0	0	0	0	0	0	0	0	33.471
Masini, echipamente si mijloace de transport	71.01.02	0	0	0	0	0	0	0	0	10.276
Mobilier, aparatura birotica si alte active corporale	71.01.03	0	0	0	0	0	0	0	0	68.404
Alte active fixe	71.01.30	0	0	27.000	27.000	27.000	27.000	8.925	18.075	6.378

PRIMAR,  
SANDU VALERICA



CONTABIL,  
MIC ELENA

*eu*

**CONTUL DE EXECUTIE AL INSTITUTIILOR PUBLICE - CHELTUIELI  
51.02.01.03 - Autoritati executive - la data de 30.06.2024**

Denumirea indicatorilor	Cod indicator	Credite de angajament		Credite bugetare		Angajamente bugetare	Angajamente legale	Plati efectuate	Angajamente legale de platit	Cheltuieli efective
		Anuale aprobate la finele perioadei de raportare	Trimestriale cumulate	Anuale aprobate la finele perioadei de raportare	Trimestriale cumulate					
TOTAL SECTIUNILE FUNCTIONARE + DEZVOLTARE		0	0	4.337.800	3.291.200	4.050.200	4.050.200	1.140.694	2.909.506	1.242.328
SECTIUNEA DE FUNCTIONARE		0	0	2.388.800	1.342.200	2.101.200	2.101.200	1.131.769	969.431	1.123.799
Total cheltuieli		0	0	2.388.800	1.342.200	2.101.200	2.101.200	1.131.769	969.431	1.123.799
CHELTUIELI CURENTE	01	0	0	2.388.800	1.342.200	2.101.200	2.101.200	1.131.769	969.431	1.123.799
TITLUL I CHELTUIELI DE PERSONAL	10	0	0	1.714.000	955.000	1.714.000	1.714.000	888.597	825.403	901.099
Cheltuieli salariale in bani	10.01	0	0	1.648.000	904.000	1.648.000	1.648.000	842.632	805.368	854.711
Salarii de baza	10.01.01	0	0	1.451.000	791.000	1.451.000	1.451.000	737.987	713.013	762.650
Indemnizatii plătite unor persoane din afara unitatii	10.01.12	0	0	140.000	78.000	140.000	140.000	77.873	62.127	65.453
Indemnizatie de hrana	10.01.17	0	0	57.000	35.000	57.000	57.000	26.772	30.228	26.608
Cheltuieli salariale in natura	10.02	0	0	32.000	32.000	32.000	32.000	27.030	4.970	27.030
Tichete de vacanta	10.02.06	0	0	32.000	32.000	32.000	32.000	27.030	4.970	27.030
Contributii	10.03	0	0	34.000	19.000	34.000	34.000	18.935	15.065	19.358
Contributia asiguratorie pentru munca	10.03.07	0	0	34.000	19.000	34.000	34.000	18.935	15.065	19.358
TITLUL II BUNURI SI SERVICII	20	0	0	594.800	343.200	343.200	343.200	202.252	140.948	181.681
Bunuri si servicii	20.01	0	0	451.600	231.000	231.000	231.000	152.487	78.513	147.847
Furnituri de birou	20.01.01	0	0	12.000	8.000	8.000	8.000	7.877	123	7.941
Materiale pentru curatenie	20.01.02	0	0	4.000	2.000	2.000	2.000	1.646	354	773
Incalzit, iluminat si forta motrica	20.01.03	0	0	24.000	19.000	19.000	19.000	10.708	8.292	10.708
Apa, canal si salubritate	20.01.04	0	0	16.000	12.000	12.000	12.000	1.697	10.303	1.697
Carburanti si lubrifianti	20.01.05	0	0	23.000	15.000	15.000	15.000	6.419	8.581	3.919



Denumirea indicatorilor	Cod indicator	Credite de angajament		Credite bugetare		Angajamente bugetare	Angajamente legale	Plati efectuate	Angajamente legale de platit	Cheltuieli efective
		Anuale aprobate la finele perioadei de raportare	Trimestriale cumulate	Anuale aprobate la finele perioadei de raportare	Trimestriale cumulate					
Posta, telecomunicatii, radio, tv, internet	20.01.08	0	0	63.000	41.000	41.000	41.000	28.134	12.866	28.134
Materiale si prestari de servicii cu caracter functional	20.01.09	0	0	61.000	32.000	32.000	32.000	29.796	2.204	29.796
Alte bunuri si servicii pentru intretinere si functionare	20.01.30	0	0	248.600	102.000	102.000	102.000	66.210	35.790	64.879
Bunuri de natura obiectelor de inventar	20.05	0	0	33.000	30.000	30.000	30.000	15.171	14.829	0
Alte obiecte de inventar	20.05.30	0	0	33.000	30.000	30.000	30.000	15.171	14.829	0
Deplasari, delasari, transferari	20.06	0	0	35.000	29.000	29.000	29.000	4.832	24.168	4.832
Deplasari interne, delasari, transferari	20.06.01	0	0	35.000	29.000	29.000	29.000	4.832	24.168	4.832
Carti, publicatii si materiale documentare	20.11	0	0	4.000	3.000	3.000	3.000	760	2.240	0
Pregatire profesionala	20.13	0	0	7.000	5.000	5.000	5.000	0	5.000	0
Protectia muncii	20.14	0	0	14.000	10.000	10.000	10.000	488	9.512	488
Alte cheltuieli	20.30	0	0	50.200	35.200	35.200	35.200	28.514	6.686	28.514
alte cheltuieli cu bunuri si servicii	20.30.30	0	0	50.200	35.200	35.200	35.200	28.514	6.686	28.514
TITLUL XI ALTE CHELTUIELI	59	0	0	80.000	44.000	44.000	44.000	40.920	3.080	41.019
Suma aferente persoanelor cu handicap neincadrate	59.40	0	0	80.000	44.000	44.000	44.000	40.920	3.080	41.019
SECTIUNEA DE DEZVOLTARE		0	0	1.949.000	1.949.000	1.949.000	1.949.000	8.925	1.940.075	118.529
Total cheltuieli		0	0	1.949.000	1.949.000	1.949.000	1.949.000	8.925	1.940.075	118.529
CHELTUIELI CURENTE	01	0	0	1.922.000	1.922.000	1.922.000	1.922.000	0	1.922.000	0
TITLUL XII PROIECTE CU FINANTARE DIN SUMELE REPREZENTAND ASISTENTA FINANCIARA NERAMBURSABILA AFERENTA PNRR	60	0	0	1.922.000	1.922.000	1.922.000	1.922.000	0	1.922.000	0
Fonduri europene nerambursabile	60.01	0	0	1.615.120	1.615.120	1.615.120	1.615.120	0	1.615.120	0
Suma aferente TVA	60.03	0	0	306.880	306.880	306.880	306.880	0	306.880	0
CHELTUIELI DE CAPITAL	70	0	0	27.000	27.000	27.000	27.000	8.925	18.075	118.529
TITLUL XV ACTIVE NEFINANCIARE	71	0	0	27.000	27.000	27.000	27.000	8.925	18.075	118.529
Active fixe	71.01	0	0	27.000	27.000	27.000	27.000	8.925	18.075	118.529

Denumirea indicatorilor	Cod indicator	Credite de angajament		Credite bugetare		Angajamente bugetare	Angajamente legale	Plati efectuate	Angajamente legale de platit	Cheltuieli efective
		Anuale aprobate la finele perioadei de raportare	Trimestriale cumulate	Anuale aprobate la finele perioadei de raportare	Trimestriale cumulate					
Constructii	71.01.01	0	0	0	0	0	0	0	0	33.471
Masini, echipamente si mijloace de transport	71.01.02	0	0	0	0	0	0	0	0	10.276
Mobilier, aparatura birotica si alte active corporale	71.01.03	0	0	0	0	0	0	0	0	68.404
Alte active fixe	71.01.30	0	0	27.000	27.000	27.000	27.000	8.925	18.075	6.378

PRIMAR,  
SANDU VALERICA



CONTABIL,  
MIC ELENA

**CONTUL DE EXECUTIE AL INSTITUTIILOR PUBLICE - CHELTUIELI  
61.02 - Ordine publica si siguranta nationala - la data de 30.06.2024**

Denumirea indicatorilor	Cod indicator	Credite de angajament		Credite bugetare		Angajamente bugetare	Angajamente legale	Plati efectuate	Angajamente legale de platit	Cheltuieli efective
		Anuale aprobate la finele perioadei de raportare	Trimestriale cumulate	Anuale aprobate la finele perioadei de raportare	Trimestriale cumulate					
TOTAL SECTIUNILE FUNCTIONARE + DEZVOLTARE		0	0	259.000	162.000	254.000	254.000	134.771	119.229	150.948
SECTIUNEA DE FUNCTIONARE		0	0	259.000	162.000	254.000	254.000	134.771	119.229	150.948
Total cheltuieli		0	0	259.000	162.000	254.000	254.000	134.771	119.229	150.948
CHELTUIELI CURENTE	01	0	0	259.000	162.000	254.000	254.000	134.771	119.229	150.948
TITLUL I CHELTUIELI DE PERSONAL	10	0	0	220.000	128.000	220.000	220.000	119.351	100.649	132.928
Cheltuieli salariale in bani	10.01	0	0	187.000	103.000	187.000	187.000	102.389	84.611	114.885
Salarii de baza	10.01.01	0	0	187.000	103.000	187.000	187.000	102.389	84.611	114.885
Cheltuieli salariale in natura	10.02	0	0	27.000	21.000	27.000	27.000	14.784	12.216	15.584
Norme de hrana	10.02.02	0	0	21.000	15.000	21.000	21.000	9.984	11.016	10.784
Tichele de vacanta	10.02.06	0	0	6.000	6.000	6.000	6.000	4.800	1.200	4.800
Contributii	10.03	0	0	6.000	4.000	6.000	6.000	2.178	3.822	2.459
Contributia asiguratorie pentru munca	10.03.07	0	0	6.000	4.000	6.000	6.000	2.178	3.822	2.459
TITLUL II BUNURI SI SERVICII	20	0	0	39.000	34.000	34.000	34.000	15.420	18.580	18.020
Bunuri si servicii	20.01	0	0	34.000	29.000	29.000	29.000	15.420	13.580	18.020
Carburanti si lubrifianti	20.01.05	0	0	5.000	5.000	5.000	5.000	0	5.000	2.600
Alte bunuri si servicii pentru intretinere si functionare	20.01.30	0	0	29.000	24.000	24.000	24.000	15.420	8.580	15.420
Bunuri de natura obiectelor de inventar	20.05	0	0	5.000	5.000	5.000	5.000	0	5.000	0



Denumirea indicatorilor	Cod indicator	Credite de angajament		Credite bugetare		Angajamente bugetare	Angajamente legale	Plati efectuate	Angajamente legale de platit	Cheltuieli efective
		Anuale aprobate la finele perioadei de raportare	Trimestriale cumulate	Anuale aprobate la finele perioadei de raportare	Trimestriale cumulate					
Uniforme si echipament	20.05.01	0	0	5.000	5.000	5.000	5.000	0	5.000	0

PRIMAR,  
SANDU VALERICA



CONTABIL,  
MIC ELENA

**CONTUL DE EXECUTIE AL INSTITUTIILOR PUBLICE - CHELTUIELI  
61.02.03.04 - Politie locala - la data de 30.06.2024**

Denumirea indicatorilor	Cod indicator	Credite de angajament		Credite bugetare		Angajamente legale	Plati efectuate	Angajamente legale de platit	Cheltuieli efective
		Anuale aprobate la finele perioadei de raportare	Trimestriale cumulate	Anuale aprobate la finele perioadei de raportare	Trimestriale cumulate				
TOTAL SECTIUNILE FUNCTIONARE + DEZVOLTARE		0	0	238.000	143.000	235.000	119.491	115.509	135.668
SECTIUNEA DE FUNCTIONARE		0	0	238.000	143.000	235.000	119.491	115.509	135.668
Total cheltuieli		0	0	238.000	143.000	235.000	119.491	115.509	135.668
CHELTUIELI CURENTE	01	0	0	238.000	143.000	235.000	119.491	115.509	135.668
TITLUL I CHELTUIELI DE PERSONAL	10	0	0	220.000	128.000	220.000	119.351	100.649	132.928
Cheltuieli salariale in bani	10.01	0	0	187.000	103.000	187.000	102.389	84.611	114.885
Salarii de baza	10.01.01	0	0	187.000	103.000	187.000	102.389	84.611	114.885
Cheltuieli salariale in natura	10.02	0	0	27.000	21.000	27.000	14.784	12.216	15.584
Norme de hrana	10.02.02	0	0	21.000	15.000	21.000	9.984	11.016	10.784
Tichete de vacanta	10.02.06	0	0	6.000	6.000	6.000	4.800	1.200	4.800
Contributii	10.03	0	0	6.000	4.000	6.000	2.178	3.822	2.459
Contributia asiguratorie pentru munca	10.03.07	0	0	6.000	4.000	6.000	2.178	3.822	2.459
TITLUL II BUNURI SI SERVICII	20	0	0	18.000	15.000	15.000	140	14.860	2.740
Bunuri si servicii	20.01	0	0	13.000	10.000	10.000	140	9.860	2.740
Carburanti si lubrifianti	20.01.05	0	0	5.000	5.000	5.000	0	5.000	2.600
Alte bunuri si servicii pentru intretinere si functionare	20.01.30	0	0	8.000	5.000	5.000	140	4.860	140
Bunuri de natura obiectelor de inventar	20.05	0	0	5.000	5.000	5.000	0	5.000	0

Denumirea indicatorilor	Cod indicator	Credite de angajament		Credite bugetare		Angajamente bugetare	Angajamente legale	Plati efectuate	Angajamente legale de platit	Cheltuieli efective
		Anuale aprobate la finele perioadei de raportare	Trimestriale cumulate	Anuale aprobate la finele perioadei de raportare	Trimestriale cumulate					
Uniforme si echipament	20.05.01	0	0	5.000	5.000	5.000	5.000	0	5.000	0

PRIMAR,  
SANDU VALERICA



CONTABIL,  
MIC ELENA

*Mic Elena*



**CONTUL DE EXECUTIE AL INSTITUTIILOR PUBLICE - CHELTUIELI**  
61.02.50 - Alte cheltuieli in domeniul ordinii publice si sigurantei nationale - la data de 30.06.2024

Denumirea indicatorilor	Cod indicator	Credite de angajament		Credite bugetare		Plati efectuate	Angajamente legale de platit	Cheltuieli efective
		Anuale aprobate la finele perioadei de raportare	Trimestriale cumulate	Anuale aprobate la finele perioadei de raportare	Trimestriale cumulate			
TOTAL SECTIUNILE FUNCTIONARE + DEZVOLTARE		0	0	21.000	19.000	15.280	3.720	15.280
SECTIUNEA DE FUNCTIONARE		0	0	21.000	19.000	15.280	3.720	15.280
Total cheltuieli		0	0	21.000	19.000	15.280	3.720	15.280
CHELTUIELI CURENTE	01	0	0	21.000	19.000	15.280	3.720	15.280
TITLUL II BUNURI SI SERVICII	20	0	0	21.000	19.000	15.280	3.720	15.280
Bunuri si servicii	20.01	0	0	21.000	19.000	15.280	3.720	15.280
Alte bunuri si servicii pentru intretinere si functionare	20.01.30	0	0	21.000	19.000	15.280	3.720	15.280

PRIMAR,  
SANDU VALERICA



CONTABIL,  
MIC ELENA

**CONTUL DE EXECUTIE AL INSTITUTIILOR PUBLICE - CHELTUIELI  
65.02 - Invatamant - la data de 30.06.2024**

Denumirea indicatorilor	Cod indicator	Credite de angajament		Credite bugetare		Angajamente legale	Plati efectuate	Angajamente legale de platit	Cheltuieli efective
		Anuale aprobate la finele perioadei de raportare	Trimestriale cumulate	Anuale aprobate la finele perioadei de raportare	Trimestriale cumulate				
TOTAL SECTIUNILE FUNCTIONARE + DEZVOLTARE		0	1.339.500	1.673.720	1.339.500	1.352.500	383.000	969.500	391.298
SECTIUNEA DE FUNCTIONARE		0	1.334.500	1.662.200	1.334.500	1.347.500	383.000	964.500	384.108
Total cheltuieli		0	1.334.500	1.662.200	1.334.500	1.347.500	383.000	964.500	384.108
CHELTUIELI CURENTE	01	0	1.334.500	1.662.200	1.334.500	1.347.500	383.000	964.500	384.108
TITLUL I CHELTUIELI DE PERSONAL	10	0	17.000	30.000	17.000	30.000	15.298	14.702	15.298
Cheltuieli salariale in bani	10.01	0	17.000	30.000	17.000	30.000	15.298	14.702	15.298
Alocatii pentru transportul la si de la locul de munca	10.01.15	0	17.000	30.000	17.000	30.000	15.298	14.702	15.298
TITLUL II BUNURI SI SERVICII	20	0	583.500	726.300	583.500	583.500	339.878	243.622	339.410
Bunuri si servicii	20.01	0	216.000	315.300	216.000	216.000	123.966	92.034	123.967
Furnituri de birou	20.01.01	0	8.000	14.000	8.000	8.000	4.000	4.000	4.000
Materiale pentru curatenie	20.01.02	0	8.000	22.000	8.000	8.000	5.554	2.446	5.554
Incalziti, iluminati si forta motrica	20.01.03	0	81.000	110.000	81.000	81.000	59.493	21.507	59.493
Apa, canal si salubritate	20.01.04	0	10.000	15.000	10.000	10.000	9.574	426	9.574
Carburanti si lubrifianti	20.01.05	0	16.000	26.000	16.000	16.000	14.357	1.643	14.357
Piese de schimb	20.01.06	0	1.000	2.000	1.000	1.000	0	1.000	0
Posta, telecomunicatii, radio, tv, internet	20.01.08	0	10.000	13.000	10.000	10.000	3.235	6.765	3.235
Materiale si prestari de servicii cu caracter functional	20.01.09	0	24.000	40.000	24.000	24.000	18.930	5.070	18.930
Alte bunuri si servicii pentru intretinere si functionare	20.01.30	0	58.000	73.300	58.000	58.000	8.823	49.177	8.824

Denumirea indicatorilor	Cod indicator	Credite de angajament		Credite bugetare		Angajamente bugetare	Angajamente legale	Plati efectuate	Angajamente legale de platit	Cheltuieli efective
		Anuale aprobate la finele perioadei de raportare	Trimestriale cumulate	Anuale aprobate la finele perioadei de raportare	Trimestriale cumulate					
Reparatii curente	20.02	0	0	355.000	330.000	330.000	330.000	194.057	135.943	194.057
Bunuri de natura obiectelor de inventar	20.05	0	0	20.000	8.000	8.000	8.000	469	7.531	0
Alte obiecte de inventar	20.05.30	0	0	20.000	8.000	8.000	8.000	469	7.531	0
Deplasari, detasari, transferari	20.06	0	0	5.000	3.500	3.500	3.500	2.239	1.261	2.239
Deplasari interne, detasari, transferari	20.06.01	0	0	5.000	3.500	3.500	3.500	2.239	1.261	2.239
Pregatire profesionala	20.13	0	0	8.000	5.000	5.000	5.000	2.486	2.514	2.486
Protectia muncii	20.14	0	0	8.000	6.000	6.000	6.000	1.785	4.215	1.785
Alte cheltuieli	20.30	0	0	15.000	15.000	15.000	15.000	14.876	124	14.876
alte cheltuieli cu bunuri si servicii	20.30.30	0	0	15.000	15.000	15.000	15.000	14.876	124	14.876
TITLUL IX ASISTENTA SOCIALA	57	0	0	905.900	734.000	734.000	734.000	27.824	706.176	29.400
Ajutoare sociale	57.02	0	0	905.900	734.000	734.000	734.000	27.824	706.176	29.400
Ajutoare sociale in numerar	57.02.01	0	0	58.700	30.000	30.000	30.000	27.600	2.400	27.600
Tichete de cresa si tichete sociale pentru gradinita	57.02.03	0	0	7.200	4.000	4.000	4.000	224	3.776	1.800
Suport alimentar	57.02.05	0	0	840.000	700.000	700.000	700.000	0	700.000	0
SECTIUNEA DE DEZVOLTARE		0	0	11.520	5.000	5.000	5.000	0	5.000	7.190
Total cheltuieli		0	0	11.520	5.000	5.000	5.000	0	5.000	7.190
CHELTUIELI DE CAPITAL	70	0	0	11.520	5.000	5.000	5.000	0	5.000	7.190
TITLUL XV ACTIVE NEFINANCIARE	71	0	0	11.520	5.000	5.000	5.000	0	5.000	7.190
Active fixe	71.01	0	0	11.520	5.000	5.000	5.000	0	5.000	7.190
Masini, echipamente si mijloace de transport	71.01.02	0	0	0	0	0	0	0	0	250
Mobilier, aparatura birouftica si alte active corporale	71.01.03	0	0	0	0	0	0	0	0	6.940



Denumirea indicatorilor	Cod indicator	Credite de angajament		Credite bugetare		Angajamente bugetare	Angajamente legale	Plati efectuate	Angajamente legale de platit	Cheltuieli efective
		Anuale aprobate la finele perioadei de raportare	Trimestriale cumulate	Anuale aprobate la finele perioadei de raportare	Trimestriale cumulate					
Alte active fixe	71.01.30	0	0	11.520	5.000	5.000	5.000	0	5.000	0

PRIMAR,  
SANDU VALERICA



CONTABIL,  
MIC ELENA

*eu*

**CONTUL DE EXECUTIE AL INSTITUTIILOR PUBLICE - CHELTUIELI  
65.02.04.01 - Invatamant secundar inferior - la data de 30.06.2024**

Denumirea indicatorilor	Cod indicator	Credite de angajament		Credite bugetare		Angajamente bugetare	Angajamente legale	Plati efectuate	Angajamente legale de platit	Cheltuieli efective
		Anuale aprobate la finele perioadei de raportare	Trimestriale cumulate	Anuale aprobate la finele perioadei de raportare	Trimestriale cumulate					
TOTAL SECTIUNILE FUNCTIONARE + DEZVOLTARE		0	0	826.520	635.500	648.500	648.500	382.776	265.724	389.498
SECTIUNEA DE FUNCTIONARE		0	0	815.000	630.500	643.500	643.500	382.776	260.724	382.308
Total cheltuieli		0	0	815.000	630.500	643.500	643.500	382.776	260.724	382.308
CHELTUIELI CURENTE	01	0	0	815.000	630.500	643.500	643.500	382.776	260.724	382.308
TITLUL I CHELTUIELI DE PERSONAL	10	0	0	30.000	17.000	30.000	30.000	15.298	14.702	15.298
Cheltuieli salariale in bani	10.01	0	0	30.000	17.000	30.000	30.000	15.298	14.702	15.298
Alocatii pentru transportul la si de la locul de munca	10.01.15	0	0	30.000	17.000	30.000	30.000	15.298	14.702	15.298
TITLUL II BUNURI SI SERVICII	20	0	0	726.300	583.500	583.500	583.500	339.878	243.622	339.410
Bunuri si servicii	20.01	0	0	315.300	216.000	216.000	216.000	123.966	92.034	123.967
Furnituri de birou	20.01.01	0	0	14.000	8.000	8.000	8.000	4.000	4.000	4.000
Materiale pentru curatenie	20.01.02	0	0	22.000	8.000	8.000	8.000	5.554	2.446	5.554
Incalzit, iluminat si forta motrica	20.01.03	0	0	110.000	81.000	81.000	81.000	59.493	21.507	59.493
Apa, canal si salubritate	20.01.04	0	0	15.000	10.000	10.000	10.000	9.574	426	9.574
Carburanti si lubrifianti	20.01.05	0	0	26.000	16.000	16.000	16.000	14.357	1.643	14.357
Piese de schimb	20.01.06	0	0	2.000	1.000	1.000	1.000	0	1.000	0
Posta, telecomunicatii, radio, tv, internet	20.01.08	0	0	13.000	10.000	10.000	10.000	3.235	6.765	3.235
Materiale si prestari de servicii cu caracter functional	20.01.09	0	0	40.000	24.000	24.000	24.000	18.930	5.070	18.930
Alte bunuri si servicii pentru intretinere si functionare	20.01.30	0	0	73.300	58.000	58.000	58.000	8.823	49.177	8.824

Denumirea indicatorilor	Cod indicator	Credite de angajament		Credite bugetare		Angajamente bugetare	Angajamente legale	Plati efectuate	Angajamente legale de plati	Cheltuieli efective
		Anuale aprobate la finele perioadei de raportare	Trimestriale cumulate	Anuale aprobate la finele perioadei de raportare	Trimestriale cumulate					
		0	0	0	0					
Reparatii curente	20.02	0	330.000	355.000	330.000	330.000	330.000	194.057	135.943	194.057
Bunuri de natura obiectelor de inventar	20.05	0	8.000	20.000	8.000	8.000	8.000	469	7.531	0
Alte obiecte de inventar	20.05.30	0	8.000	20.000	8.000	8.000	8.000	469	7.531	0
Deplasari, detasari, transferari	20.06	0	3.500	5.000	3.500	3.500	3.500	2.239	1.261	2.239
Deplasari interne, detasari, transferari	20.06.01	0	3.500	5.000	3.500	3.500	3.500	2.239	1.261	2.239
Pregatire profesionala	20.13	0	6.000	8.000	6.000	6.000	6.000	2.486	2.514	2.486
Protectia muncii	20.14	0	6.000	8.000	6.000	6.000	6.000	1.785	4.215	1.785
Alte cheltuieli	20.30	0	15.000	15.000	15.000	15.000	15.000	14.876	124	14.876
alte cheltuieli cu bunuri si servicii	20.30.30	0	15.000	15.000	15.000	15.000	15.000	14.876	124	14.876
TITLUL IX ASISTENTA SOCIALA	57	0	30.000	58.700	30.000	30.000	30.000	27.600	2.400	27.600
Ajutoare sociale	57.02	0	30.000	58.700	30.000	30.000	30.000	27.600	2.400	27.600
Ajutoare sociale in numerar	57.02.01	0	30.000	58.700	30.000	30.000	30.000	27.600	2.400	27.600
SECTIONEA DE DEZVOLTARE		0	5.000	11.520	5.000	5.000	5.000	0	5.000	7.190
Total cheltuieli		0	5.000	11.520	5.000	5.000	5.000	0	5.000	7.190
CHELTUIELI DE CAPITAL	70	0	5.000	11.520	5.000	5.000	5.000	0	5.000	7.190
TITLUL XV ACTIVE NEFINANCIARE	71	0	5.000	11.520	5.000	5.000	5.000	0	5.000	7.190
Active fixe	71.01	0	5.000	11.520	5.000	5.000	5.000	0	5.000	7.190
Masini, echipamente si mijloace de transport	71.01.02	0	0	0	0	0	0	0	0	250
Mobilier, aparatura birou si alte active corporale	71.01.03	0	0	0	0	0	0	0	0	6.940
Alte active fixe	71.01.30	0	5.000	11.520	5.000	5.000	5.000	0	5.000	0

PRIMAR,  
SANDU VALERICA



CONTABIL,  
MIC ELENA



CONTUL DE EXECUTIE AL INSTITUTIILOR PUBLICE - CHELTUIELI  
65.02.11.30 - Alte servicii auxiliare - la data de 30.06.2024

Denumirea indicatorilor	Cod indicator	Credite de angajament		Credite bugetare		Angajamente legale	Plati efectuate	Angajamente legale de platit	Cheltuieli efective
		Anuale aprobate la finele perioadei de raportare	Trimestriale cumulate	Anuale aprobate la finele perioadei de raportare	Trimestriale cumulate				
TOTAL SECTIUNILE FUNCTIONARE + DEZVOLTARE		0	0	840.000	700.000	700.000	0	700.000	0
SECTIUNEA DE FUNCTIONARE		0	0	840.000	700.000	700.000	0	700.000	0
Total cheltuieli		0	0	840.000	700.000	700.000	0	700.000	0
CHELTUIELI CURENTE	01	0	0	840.000	700.000	700.000	0	700.000	0
TITLUL IX ASISTENTA SOCIALA	57	0	0	840.000	700.000	700.000	0	700.000	0
Ajutoare sociale	57.02	0	0	840.000	700.000	700.000	0	700.000	0
Support alimentar	57.02.05	0	0	840.000	700.000	700.000	0	700.000	0

PRIMAR,  
SANDU VALERICA



CONTABIL,  
MIC ELENA

**CONTUL DE EXECUTIE AL INSTITUTIILOR PUBLICE - CHELTUIELI  
65.02.50 - Alte cheltuieli in domeniul invatamantului - la data de 30.06.2024**

Denumirea indicatorilor	Cod indicator	Credite de angajament		Credite bugetare		Angajamente legale	Plati efectuate	Angajamente legale de platit	Cheltuieli efective
		Anuale aprobate la finele perioadei de raportare	Trimestriale cumulate	Anuale aprobate la finele perioadei de raportare	Trimestriale cumulate				
TOTAL SECTIUNILE FUNCTIONARE + DEZVOLTARE		0	0	7.200	4.000	4.000	224	3.776	1.800
SECTIUNEA DE FUNCTIONARE		0	0	7.200	4.000	4.000	224	3.776	1.800
Total cheltuieli		0	0	7.200	4.000	4.000	224	3.776	1.800
CHELTUIELI CURENTE	01	0	0	7.200	4.000	4.000	224	3.776	1.800
TITLUL IX ASISTENTA SOCIALA	57	0	0	7.200	4.000	4.000	224	3.776	1.800
Ajutoare sociale	57.02	0	0	7.200	4.000	4.000	224	3.776	1.800
Tichete de cresa si tichete sociale pentru gradinita	57.02.03	0	0	7.200	4.000	4.000	224	3.776	1.800

PRIMAR,  
SANDU VALERICA



CONTABIL,  
MIC ELENA

CONTUL DE EXECUTIE AL INSTITUTIILOR PUBLICE - CHELTUIELI  
66.02 - Sanatate - la data de 30.06.2024

Denumirea indicatorilor	Cod indicator	Credite de angajament		Credite bugetare		Angajamente bugetare	Angajamente legale	Plati efectuate	Angajamente legale de platit	Cheltuieli efective
		Anuale aprobate la finele perioadei de raportare	Trimestriale cumulate	Anuale aprobate la finele perioadei de raportare	Trimestriale cumulate					
TOTAL SECTIUNILE FUNCTIONARE + DEZVOLTARE		0	2.047.050	2.047.050	2.047.050	2.047.050	2.047.050	699.054	1.347.996	0
SECTIUNEA DE DEZVOLTARE		0	2.047.050	2.047.050	2.047.050	2.047.050	2.047.050	699.054	1.347.996	0
Total cheltuieli		0	2.047.050	2.047.050	2.047.050	2.047.050	2.047.050	699.054	1.347.996	0
CHELTUIELI DE CAPITAL	70	0	2.047.050	2.047.050	2.047.050	2.047.050	2.047.050	699.054	1.347.996	0
TITLUL XV ACTIVE NEFINANCIARE	71	0	2.047.050	2.047.050	2.047.050	2.047.050	2.047.050	699.054	1.347.996	0
Active fixe	71.01	0	2.047.050	2.047.050	2.047.050	2.047.050	2.047.050	699.054	1.347.996	0
Constructii	71.01.01	0	2.025.050	2.025.050	2.025.050	2.025.050	2.025.050	699.054	1.325.996	0
Alte active fixe	71.01.30	0	22.000	22.000	22.000	22.000	22.000	0	22.000	0

PRIMAR,  
SANDU VALERICA



CONTABIL,  
MIC ELENA

*Handwritten signature of Mic Elena*



**CONTUL DE EXECUTIE AL INSTITUTIILOR PUBLICE - CHELTUIELI  
66.02.50.50 - Alte institutii si actiuni sanitare - la data de 30.06.2024**

Denumirea indicatorilor	Cod indicator	Credite de angajament		Credite bugetare		Angajamente legale	Plati efectuate	Angajamente legale de platit	Cheltuieli efective
		Anuale aprobate la finele perioadei de raportare	Trimestriale cumulate	Anuale aprobate la finele perioadei de raportare	Trimestriale cumulate				
TOTAL SECTIUNILE FUNCTIONARE + DEZVOLTARE		0	2.047.050	2.047.050	2.047.050	2.047.050	699.054	1.347.996	0
SECTIUNEA DE DEZVOLTARE		0	2.047.050	2.047.050	2.047.050	2.047.050	699.054	1.347.996	0
Total cheltuieli		0	2.047.050	2.047.050	2.047.050	2.047.050	699.054	1.347.996	0
CHELTUIELI DE CAPITAL	70	0	2.047.050	2.047.050	2.047.050	2.047.050	699.054	1.347.996	0
TITLUL XV ACTIVE NEFINANCIARE	71	0	2.047.050	2.047.050	2.047.050	2.047.050	699.054	1.347.996	0
Active fixe	71.01	0	2.047.050	2.047.050	2.047.050	2.047.050	699.054	1.347.996	0
Construcții	71.01.01	0	2.025.050	2.025.050	2.025.050	2.025.050	699.054	1.325.996	0
Alte active fixe	71.01.30	0	22.000	22.000	22.000	22.000	0	22.000	0

PRIMAR,  
SANDU VALERICA



CONTABIL,  
MIC ELENA

*[Handwritten signature]*

**CONTUL DE EXECUTIE AL INSTITUTIILOR PUBLICE - CHELTUIELI  
67.02 - Cultura, recreere si religie - la data de 30.06.2024**

Denumirea indicatorilor	Cod indicator	Credite de angajament		Credite bugetare		Angajamente legale	Plati efectuate	Angajamente legale de platit	Cheltuieli efective
		Anuale aprobate la finele perioadei de raportare	Trimestriale cumulate	Anuale aprobate la finele perioadei de raportare	Trimestriale cumulate				
TOTAL SECTIUNILE FUNCTIONARE + DEZVOLTARE		0	0	1.574.600	940.500	970.000	863.642	106.358	90.809
SECTIUNEA DE FUNCTIONARE		0	0	169.000	108.500	138.000	87.768	50.232	88.388
Total cheltuieli		0	0	169.000	108.500	138.000	87.768	50.232	88.388
CHELTUIELI CURENTE	01	0	0	169.000	108.500	138.000	87.768	50.232	88.388
TITLUL I CHELTUIELI DE PERSONAL	10	0	0	74.000	44.500	74.000	40.962	33.038	41.582
Cheltuieli salariale in bani	10.01	0	0	70.000	40.500	70.000	38.496	31.504	39.102
Salarii de baza	10.01.01	0	0	65.000	38.000	65.000	36.565	28.435	37.151
Indemnizatie de hrana	10.01.17	0	0	5.000	2.500	5.000	1.931	3.069	1.951
Cheltuieli salariale in natura	10.02	0	0	2.000	2.000	2.000	1.600	400	1.600
Tichete de vacanta	10.02.06	0	0	2.000	2.000	2.000	1.600	400	1.600
Contributii	10.03	0	0	2.000	2.000	2.000	866	1.134	880
Contributia asiguratorie pentru munca	10.03.07	0	0	2.000	2.000	2.000	866	1.134	880
TITLUL II BUNURI SI SERVICII	20	0	0	35.000	24.000	24.000	8.036	15.964	8.036
Bunuri si servicii	20.01	0	0	23.000	19.000	19.000	8.036	10.964	8.036
Furnituri de birou	20.01.01	0	0	2.000	1.000	1.000	0	1.000	0
Materialie pentru curatenie	20.01.02	0	0	1.000	1.000	1.000	0	1.000	0
Incalzit, iluminat si forta motrica	20.01.03	0	0	15.000	13.000	13.000	8.036	4.964	8.036
Alte bunuri si servicii pentru intretinere si functionare	20.01.30	0	0	5.000	4.000	4.000	0	4.000	0
Bunuri de natura obiectelor de inventar	20.05	0	0	2.000	2.000	2.000	0	2.000	0
Alte obiecte de inventar	20.05.30	0	0	2.000	2.000	2.000	0	2.000	0

Denumirea indicatorilor	Cod indicator	Credite de angajament		Credite bugetare		Angajamente legale	Plati efectuate	Angajamente legale de platit	Cheltuieli efective
		Anuale aprobate la finele perioadei de raportare	Trimestriale cumulate	Anuale aprobate la finele perioadei de raportare	Trimestriale cumulate				
Carti, publicatii si materiale documentare	20.11	0	0	5.000	0	0	0	0	0
Pregatire profesionala	20.13	0	0	5.000	3.000	3.000	0	3.000	0
TITLUL VI TRANSFERURI INTRE UNITATI ALE ADMINISTRATIEI PUBLICE	51	0	0	60.000	40.000	40.000	38.770	1.230	38.770
Transferuri curente	51.01	0	0	60.000	40.000	40.000	38.770	1.230	38.770
Transferuri catre institutii publice	51.01.01	0	0	60.000	40.000	40.000	38.770	1.230	38.770
SECTIUNEA DE DEZVOLTARE		0	0	1.405.600	832.000	832.000	775.874	56.126	2.421
Total cheltuieli		0	0	1.405.600	832.000	832.000	775.874	56.126	2.421
CHELTUIELI DE CAPITAL	70	0	0	1.405.600	832.000	832.000	775.874	56.126	2.421
TITLUL XI/ACTIVE NEFINANCIARE	71	0	0	1.405.600	832.000	832.000	775.874	56.126	2.421
Active fixe	71.01	0	0	1.405.600	832.000	832.000	775.874	56.126	2.421
Construcii	71.01.01	0	0	1.070.000	500.000	500.000	499.466	534	0
Masini echipamente si mijloace de transport	71.01.02	0	0	0	0	0	0	0	421
Mobilier, aparatura birotica si alte active corporale	71.01.03	0	0	0	0	0	0	0	2.000
Alte active fixe	71.01.30	0	0	335.600	332.000	332.000	276.408	55.592	0

PRIMAR,  
SANDU VALERICA



CONTABIL,  
IMIC ELENA



**CONTUL DE EXECUTIE AL INSTITUTIILOR PUBLICE - CHELTUIELI  
67.02.03 - Servicii culturale - la data de 30.06.2024**

Denumirea indicatorilor	Cod indicator	Credite de angajament		Credite bugetare		Angajamente bugetare	Angajamente legale	Plati efectuate	Angajamente legale de platit	Cheltuieli efective
		Anuale aprobate la finele perioadei de raportare	Trimestriale cumulate	Anuale aprobate la finele perioadei de raportare	Trimestriale cumulate					
TOTAL SECTIUNILE FUNCTIONARE + DEZVOLTARE		0	0	109.000	68.500	98.000	98.000	48.998	49.002	50.039
SECTIUNEA DE FUNCTIONARE		0	0	109.000	68.500	98.000	98.000	48.998	49.002	49.618
Total cheltuieli		0	0	109.000	68.500	98.000	98.000	48.998	49.002	49.618
CHELTUIELI CURENTE	01	0	0	109.000	68.500	98.000	98.000	48.998	49.002	49.618
TITLUL I CHELTUIELI DE PERSONAL	10	0	0	74.000	44.500	74.000	74.000	40.962	33.038	41.582
Cheltuieli salariale in bani	10.01	0	0	70.000	40.500	70.000	70.000	38.496	31.504	39.102
Salarii de baza	10.01.01	0	0	65.000	38.000	65.000	65.000	36.565	28.435	37.151
Indemnizatie de hrana	10.01.17	0	0	5.000	2.500	5.000	5.000	1.931	3.069	1.951
Cheltuieli salariale in natura	10.02	0	0	2.000	2.000	2.000	2.000	1.600	400	1.600
Tichete de vacanta	10.02.06	0	0	2.000	2.000	2.000	2.000	1.600	400	1.600
Contributii	10.03	0	0	2.000	2.000	2.000	2.000	866	1.134	880
Contributia asiguratorie pentru munca	10.03.07	0	0	2.000	2.000	2.000	2.000	866	1.134	880
TITLUL II BUNURI SI SERVICII	20	0	0	35.000	24.000	24.000	24.000	8.036	15.964	8.036
Bunuri si servicii	20.01	0	0	23.000	19.000	19.000	19.000	8.036	10.964	8.036
Furnituri de birou	20.01.01	0	0	2.000	1.000	1.000	1.000	0	1.000	0
Materiale pentru curatenie	20.01.02	0	0	1.000	1.000	1.000	1.000	0	1.000	0
Incalzit, iluminat si forta motrica	20.01.03	0	0	15.000	13.000	13.000	13.000	8.036	4.964	8.036
Alte bunuri si servicii pentru intretinere si functionare	20.01.30	0	0	5.000	4.000	4.000	4.000	0	4.000	0
Bunuri de natura obiectelor de inventar	20.05	0	0	2.000	2.000	2.000	2.000	0	2.000	0
Alte obiecte de inventar	20.05.30	0	0	2.000	2.000	2.000	2.000	0	2.000	0

Denumirea indicatorilor	Cod indicator	Credite de angajament		Credite bugetare		Angajamente bugetare	Angajamente legale	Plati efectuate	Angajamente legale de platit	Cheltuieli efective
		Anuale aprobate la finele perioadei de raportare	Trimestriale cumulate	Anuale aprobate la finele perioadei de raportare	Trimestriale cumulate					
Carti, publicatii si materiale documentare	20.11	0	0	5.000	0	0	0	0	0	0
Pregatire profesionala	20.13	0	0	5.000	3.000	3.000	3.000	0	3.000	0
SECȚIUNEA DE DEZVOLTARE		0	0	0	0	0	0	0	0	421
Total cheltuieli		0	0	0	0	0	0	0	0	421
CHELTUIELI DE CAPITAL	70	0	0	0	0	0	0	0	0	421
TITLUL XV ACTIVE NEFINANCIARE	71	0	0	0	0	0	0	0	0	421
Active fixe	71.01	0	0	0	0	0	0	0	0	421
Masini, echipamente si mijloace de transport	71.01.02	0	0	0	0	0	0	0	0	421

PRIMAR,  
SANDU VALERICA



CONTABIL,  
MIC ELENA

**CONTUL DE EXECUTIE AL INSTITUTIILOR PUBLICE - CHELTUIELI**  
67.02.03.02 - Biblioteci publice comunale, orasenesi, municipale - la data de 30.06.2024

Denumirea indicatorilor	Cod indicator	Credite de angajament		Credite bugetare		Angajamente bugetare	Angajamente legale	Plati efectuate	Angajamente legale de platit	Cheltuieli efective
		Anuale aprobate la finele perioadei de raportare	Trimestriale cumulate	Anuale aprobate la finele perioadei de raportare	Trimestriale cumulate					
TOTAL SECTIUNILE FUNCTIONARE + DEZVOLTARE		0	0	109.000	68.500	98.000	98.000	48.998	49.002	50.039
SECTIUNEA DE FUNCTIONARE		0	0	109.000	68.500	98.000	98.000	48.998	49.002	49.618
Total cheltuieli		0	0	109.000	68.500	98.000	98.000	48.998	49.002	49.618
CHELTUIELI CURENTE	01	0	0	109.000	68.500	98.000	98.000	48.998	49.002	49.618
TITLUL I CHELTUIELI DE PERSONAL	10	0	0	74.000	44.500	74.000	74.000	40.962	33.038	41.582
Cheltuieli salariale in bani	10.01	0	0	70.000	40.500	70.000	70.000	38.496	31.504	39.102
Salarii de baza	10.01.01	0	0	65.000	38.000	65.000	65.000	36.565	28.435	37.151
Indemnitatile de hrana	10.01.17	0	0	5.000	2.500	5.000	5.000	1.931	3.069	1.951
Cheltuieli salariale in natura	10.02	0	0	2.000	2.000	2.000	2.000	1.600	400	1.600
Tichete de vacanta	10.02.06	0	0	2.000	2.000	2.000	2.000	1.600	400	1.600
Contributii	10.03	0	0	2.000	2.000	2.000	2.000	866	1.134	880
Contributia asiguratorie pentru munca	10.03.07	0	0	2.000	2.000	2.000	2.000	866	1.134	880
TITLUL II BUNURI SI SERVICII	20	0	0	35.000	24.000	24.000	24.000	8.036	15.964	8.036
Bunuri si servicii	20.01	0	0	23.000	19.000	19.000	19.000	8.036	10.964	8.036
Furnituri de birou	20.01.01	0	0	2.000	1.000	1.000	1.000	0	1.000	0
Materiale pentru curatenie	20.01.02	0	0	1.000	1.000	1.000	1.000	0	1.000	0
Incalzit, iluminat si forta motrica	20.01.03	0	0	15.000	13.000	13.000	13.000	8.036	4.964	8.036
Alte bunuri si servicii pentru intretinere si functionare	20.01.30	0	0	5.000	4.000	4.000	4.000	0	4.000	0
Bunuri de natura obiectelor de inventar	20.05	0	0	2.000	2.000	2.000	2.000	0	2.000	0
Alte obiecte de inventar	20.05.30	0	0	2.000	2.000	2.000	2.000	0	2.000	0



Denumirea indicatorilor	Cod indicator	Credite de angajament		Credite bugetare		Angajamente bugetare	Angajamente legale	Plati efectuate	Angajamente legale de plati	Cheltuieli efective
		Anuale aprobate la finele perioadei de raportare	Trimestriale cumulate	Anuale aprobate la finele perioadei de raportare	Trimestriale cumulate					
Carti, publicatii si materiale documentare	20.11	0	0	5.000	0	0	0	0	0	0
Pregatire profesionala	20.13	0	0	5.000	3.000	3.000	3.000	0	3.000	0
SECȚIUNEA DE DEZVOLTARE		0	0	0	0	0	0	0	0	421
Total cheltuieli	70	0	0	0	0	0	0	0	0	421
CHELTUIELI DE CAPITAL	71	0	0	0	0	0	0	0	0	421
TITLUL XV ACTIVE NEFINANCIARE	71.01	0	0	0	0	0	0	0	0	421
Active fixe	71.01.02	0	0	0	0	0	0	0	0	421
Masini, echipamente si mijloace de transport		0	0	0	0	0	0	0	0	421

PRIMAR,  
SANDU VALERICA



CONTABIL,  
MIC ELENA

*[Handwritten signature]*

CONTUL DE EXECUTIE AL INSTITUTIILOR PUBLICE - CHELTUIELI  
67.02.05 - Servicii recreative si sportive - la data de 30.06.2024

Denumirea indicatorilor	Cod indicator	Credite de angajament		Credite bugetare		Angajamente bugetare	Angajamente legale	Plati efectuate	Angajamente legale de platit	Cheltuieli efective
		Anuale aprobate la finele perioadei de raportare	Trimestriale cumulate	Anuale aprobate la finele perioadei de raportare	Trimestriale cumulate					
TOTAL SECTIUNILE FUNCTIONARE + DEZVOLTARE		0	0	1.465.600	872.000	872.000	872.000	814.644	57.356	40.770
SECTIUNEA DE FUNCTIONARE		0	0	60.000	40.000	40.000	40.000	38.770	1.230	38.770
Total cheltuieli		0	0	60.000	40.000	40.000	40.000	38.770	1.230	38.770
CHELTUIELI CURENTE	01	0	0	60.000	40.000	40.000	40.000	38.770	1.230	38.770
TITLUL VI TRANSFERURI IN TRE UNITATI ALE ADMINISTRATIEI PUBLICE	51	0	0	60.000	40.000	40.000	40.000	38.770	1.230	38.770
Transferuri curente	51.01	0	0	60.000	40.000	40.000	40.000	38.770	1.230	38.770
Transferuri catre institutii publice	51.01.01	0	0	60.000	40.000	40.000	40.000	38.770	1.230	38.770
SECTIUNEA DE DEZVOLTARE		0	0	1.405.600	832.000	832.000	832.000	775.874	56.126	2.000
Total cheltuieli		0	0	1.405.600	832.000	832.000	832.000	775.874	56.126	2.000
CHELTUIELI DE CAPITAL	70	0	0	1.405.600	832.000	832.000	832.000	775.874	56.126	2.000
TITLUL X/ACTIVE NEFINANCIARE	71	0	0	1.405.600	832.000	832.000	832.000	775.874	56.126	2.000
Active fixe	71.01	0	0	1.405.600	832.000	832.000	832.000	775.874	56.126	2.000
Constructii	71.01.01	0	0	1.070.000	500.000	500.000	500.000	499.466	534	0
Mobilier, aparatura biroutica si alte active corporale	71.01.03	0	0	0	0	0	0	0	0	2.000
Alte active fixe	71.01.30	0	0	335.600	332.000	332.000	332.000	276.408	55.592	0

PRIMAR,  
SANDU VALERICA



CONTABIL,  
MIC ELENA

*[Handwritten signature]*

CONTUL DE EXECUTIE AL INSTITUTIILOR PUBLICE - CHELTUIELI  
67.02.05.01 - Sport - la data de 30.06.2024

Denumirea indicatorilor	Cod indicator	Credite de angajament		Credite bugetare		Plati efectuate	Angajamente legale de platit	Cheltuieli efective
		Anuale aprobate la finele perioadei de raportare	Trimestriale cumulate	Anuale aprobate la finele perioadei de raportare	Trimestriale cumulate			
TOTAL SECTIUNILE FUNCTIONARE + DEZVOLTARE		0	0	60.000	40.000	38.770	1.230	38.770
SECTIUNEA DE FUNCTIONARE		0	0	60.000	40.000	38.770	1.230	38.770
Total cheltuieli		0	0	60.000	40.000	38.770	1.230	38.770
CHELTUIELI CURENTE	01	0	0	60.000	40.000	38.770	1.230	38.770
TITLUL VI TRANSFERURI INTRE UNITATI ALE ADMINISTRATIEI PUBLICE	51	0	0	60.000	40.000	38.770	1.230	38.770
Transferuri curente	51.01	0	0	60.000	40.000	38.770	1.230	38.770
Transferuri catre institutii publice	51.01.01	0	0	60.000	40.000	38.770	1.230	38.770

PRIMAR,  
SANDU VALERICA



CONTABIL,  
MIC ELENA

*[Handwritten signature]*



**CONTUL DE EXECUTIE AL INSTITUTIILOR PUBLICE - CHELTUIELI**

67.02.05.03 - Intretinere gradini publice, parcuri, zone verzi, baze sportive si de agrement - la data de 30.06.2024

Denumirea indicatorilor	Cod indicator	Credite de angajament		Credite bugetare		Angajamente legale	Plati efectuate	Angajamente legale de platit	Cheltuieli efective
		Anuale aprobate la finele perioadei de raportare	Trimestriale cumulate	Anuale aprobate la finele perioadei de raportare	Trimestriale cumulate				
TOTAL SECTIUNILE FUNCTIONARE + DEZVOL TARE		0	0	1.405.600	832.000	832.000	775.874	56.126	2.000
SECTIUNEA DE DEZVOL TARE		0	0	1.405.600	832.000	832.000	775.874	56.126	2.000
Total cheltuieli		0	0	1.405.600	832.000	832.000	775.874	56.126	2.000
CHELTUIELI DE CAPITAL	70	0	0	1.405.600	832.000	832.000	775.874	56.126	2.000
TITLUL XV/ACTIVE NEFINANCIARE	71	0	0	1.405.600	832.000	832.000	775.874	56.126	2.000
Active fixe	71.01	0	0	1.405.600	832.000	832.000	775.874	56.126	2.000
Constructii	71.01.01	0	0	1.070.000	500.000	500.000	499.466	534	0
Mobilier, aparatura birotica si alte active corporale	71.01.03	0	0	0	0	0	0	0	2.000
Alte active fixe	71.01.30	0	0	335.600	332.000	332.000	276.408	55.592	0

PRIMAR,  
SANDU VALERICA

CONTABIL,  
MIC ELENA

*[Signature]*



**CONTUL DE EXECUTIE AL INSTITUTIILOR PUBLICE - CHELTUIELI  
68.02 - Asigurari si asistenta sociala - la data de 30.06.2024**

Denumirea indicatorilor	Cod indicator	Credite de angajament		Credite bugetare		Angajamente bugetare	Angajamente legale	Plati efectuate	Angajamente legale de platit	Cheltuieli efective
		Anuale aprobate la finele perioadei de raportare	Trimestriale cumulate	Anuale aprobate la finele perioadei de raportare	Trimestriale cumulate					
TOTAL SECTIUNILE FUNCTIONARE + DEZVOLTARE		0	0	2.644.000	1.458.000	2.044.000	2.044.000	1.371.775	672.225	1.374.266
SECTIUNEA DE FUNCTIONARE		0	0	2.644.000	1.458.000	2.044.000	2.044.000	1.371.775	672.225	1.374.266
Total cheltuieli		0	0	2.644.000	1.458.000	2.044.000	2.044.000	1.371.775	672.225	1.374.266
CHELTUIELI CURENTE	01	0	0	2.644.000	1.458.000	2.044.000	2.044.000	1.371.775	672.225	1.374.266
TITLUL I CHELTUIELI DE PERSONAL	10	0	0	1.322.000	736.000	1.322.000	1.322.000	715.073	606.927	721.372
Cheltuieli salariale in bani	10.01	0	0	1.288.000	718.000	1.288.000	1.288.000	699.474	588.526	705.499
Salarii de baza	10.01.01	0	0	1.170.000	650.000	1.170.000	1.170.000	641.049	528.951	647.076
Indemnizatie de hrana	10.01.17	0	0	118.000	68.000	118.000	118.000	58.425	59.575	58.423
Contributii	10.03	0	0	34.000	18.000	34.000	34.000	15.599	18.401	15.873
Contributia asiguratorie pentru munca	10.03.07	0	0	34.000	18.000	34.000	34.000	15.599	18.401	15.873
TITLUL VI TRANSFERURI INTRE UNITATI ALE ADMINISTRATIEI PUBLICE	51	0	0	8.000	4.000	4.000	4.000	0	4.000	0
Transferuri curente	51.01	0	0	8.000	4.000	4.000	4.000	0	4.000	0
Actiuni de sanatate	51.01.03	0	0	8.000	4.000	4.000	4.000	0	4.000	0
TITLUL IX ASISTENTA SOCIALA	57	0	0	1.312.000	717.000	717.000	717.000	656.702	60.298	652.894
Ajutoare sociale	57.02	0	0	1.312.000	717.000	717.000	717.000	656.702	60.298	652.894
Ajutoare sociale in numerar	57.02.01	0	0	1.312.000	717.000	717.000	717.000	656.702	60.298	652.894
TITLUL XI ALTE CHELTUIELI	59	0	0	2.000	1.000	1.000	1.000	0	1.000	0

Denumirea indicatorilor	Cod indicator	Credite de angajament		Credite bugetare		Angajamente bugetare	Angajamente legale	Plati efectuate	Angajamente legale de platit	Cheltuieli efective
		Anuale aprobate la finele perioadei de raportare	Trimestriale cumulate	Anuale aprobate la finele perioadei de raportare	Trimestriale cumulate					
Programe si proiecte privind prevenirea si combaterea discriminarii	59.30	0	0	2.000	1.000	1.000	1.000	0	1.000	0

PRIMAR,  
SANDU VALERICA



CONTABIL,  
MIC ELENA

*[Handwritten signature]*



**CONTUL DE EXECUTIE AL INSTITUTIILOR PUBLICE - CHELTUIELI  
68.02.05 - Asistentia sociala in caz de boli si invaliditati - la data de 30.06.2024**

Denumirea indicatorilor	Cod indicator	Credite de angajament		Credite bugetare		Angajamente bugetare	Angajamente legale	Plati efectuate	Angajamente legale de platit	Cheltuieli efective
		Anuale aprobate la finele perioadei de raportare	Trimestriale cumulate	Anuale aprobate la finele perioadei de raportare	Trimestriale cumulate					
TOTAL SECTIUNILE FUNCTIONARE + DEZVOLTARE		0	0	2.554.000	1.416.000	2.002.000	2.002.000	1.359.283	642.717	1.361.774
SECTIUNEA DE FUNCTIONARE		0	0	2.554.000	1.416.000	2.002.000	2.002.000	1.359.283	642.717	1.361.774
Total cheltuieli		0	0	2.554.000	1.416.000	2.002.000	2.002.000	1.359.283	642.717	1.361.774
CHELTUIELI CURENTE	01	0	0	2.554.000	1.416.000	2.002.000	2.002.000	1.359.283	642.717	1.361.774
TITLUL I CHELTUIELI DE PERSONAL	10	0	0	1.322.000	736.000	1.322.000	1.322.000	715.073	606.927	721.372
Cheltuieli salariale in bani	10.01	0	0	1.288.000	718.000	1.288.000	1.288.000	699.474	588.526	705.499
Salarii de baza	10.01.01	0	0	1.170.000	650.000	1.170.000	1.170.000	641.049	528.951	647.076
Indemnizatie de hrana	10.01.17	0	0	118.000	68.000	118.000	118.000	58.425	59.575	58.423
Contributii	10.03	0	0	34.000	18.000	34.000	34.000	15.599	18.401	15.873
Contributia asiguratorie pentru munca	10.03.07	0	0	34.000	18.000	34.000	34.000	15.599	18.401	15.873
TITLUL IX ASISTENTA SOCIALA	57	0	0	1.232.000	680.000	680.000	680.000	644.210	35.790	640.402
Ajutoare sociale	57.02	0	0	1.232.000	680.000	680.000	680.000	644.210	35.790	640.402
Ajutoare sociale in numerar	57.02.01	0	0	1.232.000	680.000	680.000	680.000	644.210	35.790	640.402

PRIMAR,  
SANDU VALERICA

CONTABIL,  
MIC ELENA



**CONTUL DE EXECUTIE AL INSTITUTIILOR PUBLICE - CHELTUIELI**  
68.02.05.02 - Asistența socială în caz de invaliditate - la data de 30.06.2024

Denumirea indicatorilor	Cod indicator	Credite de angajament		Credite bugetare		Angajamente legale	Plati efectuate	Angajamente legale de platit	Cheltuieli efective
		Anuale aprobate la finele perioadei de raportare	Trimestriale cumulate	Anuale aprobate la finele perioadei de raportare	Trimestriale cumulate				
TOTAL SECTIUNILE FUNCTIONARE + DEZVOLTARE		0	0	2.554.000	1.416.000	2.002.000	1.359.283	642.717	1.361.774
SECTIUNEA DE FUNCTIONARE		0	0	2.554.000	1.416.000	2.002.000	1.359.283	642.717	1.361.774
Total cheltuieli		0	0	2.554.000	1.416.000	2.002.000	1.359.283	642.717	1.361.774
CHELTUIELI CURENTE	01	0	0	2.554.000	1.416.000	2.002.000	1.359.283	642.717	1.361.774
TITLUL I CHELTUIELI DE PERSONAL	10	0	0	1.322.000	736.000	1.322.000	715.073	606.927	721.372
Cheltuieli salariale în bani	10.01	0	0	1.288.000	718.000	1.288.000	699.474	588.526	705.499
Salarii de baza	10.01.01	0	0	1.170.000	650.000	1.170.000	641.049	528.951	647.076
Indemnizatie de hrana	10.01.17	0	0	118.000	68.000	118.000	58.425	59.575	58.423
Contributii	10.03	0	0	34.000	18.000	34.000	15.599	18.401	15.873
Contributia asiguratorie pentru munca	10.03.07	0	0	34.000	18.000	34.000	15.599	18.401	15.873
TITLUL IX ASISTENTA SOCIALA	57	0	0	1.232.000	680.000	680.000	644.210	35.790	640.402
Ajutoare sociale	57.02	0	0	1.232.000	680.000	680.000	644.210	35.790	640.402
Ajutoare sociale în numerar	57.02.01	0	0	1.232.000	680.000	680.000	644.210	35.790	640.402

PRIMAR,  
SANDU VALERICA



CONTABIL,  
MIC ELENA

*[Handwritten signature]*

**CONTUL DE EXECUTIE AL INSTITUTIILOR PUBLICE - CHELTUIELI  
68.02.10 - Ajutoare pentru locuinte - la data de 30.06.2024**

Denumirea indicatorilor	Cod indicator	Credite de angajament		Credite bugetare		Angajamente legale	Plati efectuate	Angajamente legale de platit	Cheltuieli efective
		Anuale aprobate la finele perioadei de raportare	Trimestriale cumulate	Anuale aprobate la finele perioadei de raportare	Trimestriale cumulate				
TOTAL SECTIUNILE FUNCTIONARE + DEZVOLTARE		0	0	70.000	30.000	30.000	5.492	24.508	5.492
SECTIUNEA DE FUNCTIONARE		0	0	70.000	30.000	30.000	5.492	24.508	5.492
Total cheltuieli		0	0	70.000	30.000	30.000	5.492	24.508	5.492
CHELTUIELI CURENTE	01	0	0	70.000	30.000	30.000	5.492	24.508	5.492
TITLUL IX ASISTENTA SOCIALA	57	0	0	70.000	30.000	30.000	5.492	24.508	5.492
Ajutoare sociale	57.02	0	0	70.000	30.000	30.000	5.492	24.508	5.492
Ajutoare sociale in numerar	57.02.01	0	0	70.000	30.000	30.000	5.492	24.508	5.492

PRIMAR,  
SANDU VALERICA



CONTABIL,  
MIC ELENA



**CONTUL DE EXECUTIE AL INSTITUTIILOR PUBLICE - CHELTUIELI**  
68.02.50 - Alte cheltuieli in domeniul asigurarii si asistentei sociale - la data de 30.06.2024

Denumirea indicatorilor	Cod indicator	Credite de angajament		Credite bugetare		Angajamente legale	Plati efectuate	Angajamente legale de platit	Cheltuieli efective
		Anuale aprobate la finele perioadei de raportare	Trimestriale cumulate	Anuale aprobate la finele perioadei de raportare	Trimestriale cumulate				
TOTAL SECTIUNILE FUNCTIONARE + DEZVOLTARE		0	0	20.000	12.000	12.000	7.000	5.000	7.000
SECTIUNEA DE FUNCTIONARE		0	0	20.000	12.000	12.000	7.000	5.000	7.000
Total cheltuieli		0	0	20.000	12.000	12.000	7.000	5.000	7.000
CHELTUIELI CURENTE	01	0	0	20.000	12.000	12.000	7.000	5.000	7.000
TITLUL VI TRANSFERURI INTRE UNITATI ALE ADMINISTRATIEI PUBLICE	51	0	0	8.000	4.000	4.000	0	4.000	0
Transferuri curente	51.01	0	0	8.000	4.000	4.000	0	4.000	0
Actiuni de sanatate	51.01.03	0	0	8.000	4.000	4.000	0	4.000	0
TITLUL IX ASISTENTA SOCIALA	57	0	0	10.000	7.000	7.000	7.000	0	7.000
Ajutoare sociale	57.02	0	0	10.000	7.000	7.000	7.000	0	7.000
Ajutoare sociale in numerar	57.02.01	0	0	10.000	7.000	7.000	7.000	0	7.000
TITLUL XI ALTE CHELTUIELI	59	0	0	2.000	1.000	1.000	0	1.000	0
Programe si proiecte privind prevenirea si combaterea discriminarii	59.30	0	0	2.000	1.000	1.000	0	1.000	0

PRIMAR,  
SANDU VALEBICA



CONTABIL,  
MIC ELENA

*[Handwritten signature]*

**CONTUL DE EXECUTIE AL INSTITUTIILOR PUBLICE - CHELTUIELI  
68.02.50.50 - Alte cheltuieli in domeniul asistentei sociale - la data de 30.06.2024**

Denumirea indicatorilor	Cod indicator	Credite de angajament		Credite bugetare		Angajamente legale	Plati efectuate	Angajamente legale de platit	Cheltuieli efective
		Anuale aprobate la finele perioadei de raportare	Trimestriale cumulate	Anuale aprobate la finele perioadei de raportare	Trimestriale cumulate				
TOTAL SECTIUNILE FUNCTIONARE + DEZVOLTARE		0	0	20.000	12.000	12.000	7.000	5.000	7.000
SECTIUNEA DE FUNCTIONARE		0	0	20.000	12.000	12.000	7.000	5.000	7.000
Total cheltuieli		0	0	20.000	12.000	12.000	7.000	5.000	7.000
CHELTUIELI CURENTE	01	0	0	20.000	12.000	12.000	7.000	5.000	7.000
TITLUL VI TRANSFERURI INTRE UNITATI ALE ADMINISTRATIEI PUBLICE	51	0	0	8.000	4.000	4.000	0	4.000	0
Transferuri curente	51.01	0	0	8.000	4.000	4.000	0	4.000	0
Actiuni de sanatate	51.01.03	0	0	8.000	4.000	4.000	0	4.000	0
TITLUL IX ASISTENTA SOCIALA	57	0	0	10.000	7.000	7.000	7.000	0	7.000
Ajutoare sociale	57.02	0	0	10.000	7.000	7.000	7.000	0	7.000
Ajutoare sociale in numerar	57.02.01	0	0	10.000	7.000	7.000	7.000	0	7.000
TITLUL XI ALTE CHELTUIELI	59	0	0	2.000	1.000	1.000	0	1.000	0
Programe si proiecte privind prevenirea si combaterea discriminarii	59.30	0	0	2.000	1.000	1.000	0	1.000	0

PRIMAR,  
SANDU VALERICA



CONTABIL,  
MIC ELENA

**CONTUL DE EXECUTIE AL INSTITUTIILOR PUBLICE - CHELTUIELI  
70.02 - Locuinte, servicii si dezvoltare publica - la data de 30.06.2024**

Denumirea indicatorilor	Cod indicator	Credite de angajament		Credite bugetare		Angajamente legale	Plati efectuate	Angajamente legale de platit	Cheltuieli efective
		Anuale aprobate la finele perioadei de raportare	Trimestriale cumulate	Anuale aprobate la finele perioadei de raportare	Trimestriale cumulate				
TOTAL SECTIUNILE FUNCTIONARE + DEZVOLTARE		0	0	655.500	280.000	280.000	64.893	215.107	92.580
SECTIUNEA DE FUNCTIONARE		0	0	478.000	246.000	246.000	64.893	181.107	64.893
Total cheltuieli		0	0	478.000	246.000	246.000	64.893	181.107	64.893
CHELTUIELI CURENTE	01	0	0	478.000	246.000	246.000	64.893	181.107	64.893
TITLUL II BUNURI SI SERVICII	20	0	0	478.000	246.000	246.000	64.893	181.107	64.893
Bunuri si servicii	20.01	0	0	305.000	190.000	190.000	50.065	139.935	50.065
Incalzit, iluminat si forta motrica	20.01.03	0	0	170.000	100.000	100.000	4.622	95.378	4.622
Apa, canal si salubritate	20.01.04	0	0	10.000	10.000	10.000	4.800	5.200	4.800
Alte bunuri si servicii pentru intretinere si functionare	20.01.30	0	0	125.000	80.000	80.000	40.643	39.357	40.643
Alte cheltuieli	20.30	0	0	173.000	56.000	56.000	14.828	41.172	14.828
alte cheltuieli cu bunuri si servicii	20.30.30	0	0	173.000	56.000	56.000	14.828	41.172	14.828
SECTIUNEA DE DEZVOLTARE		0	0	177.500	34.000	34.000	0	34.000	27.687
Total cheltuieli		0	0	177.500	34.000	34.000	0	34.000	27.687
CHELTUIELI DE CAPITAL	70	0	0	177.500	34.000	34.000	0	34.000	27.687
TITLUL XV ACTIVE NEFINANCIARE	71	0	0	177.500	34.000	34.000	0	34.000	27.687
Active fixe	71.01	0	0	177.500	34.000	34.000	0	34.000	27.687
Constructii	71.01.01	0	0	12.000	12.000	12.000	0	12.000	0
Masini, echipamente si mijloace de transport	71.01.02	0	0	0	0	0	0	0	27.687



Denumirea indicatorilor	Cod indicator	Credite de angajament		Credite bugetare		Angajamente bugetare	Angajamente legale	Plati efectuate	Angajamente legale de platit	Cheltuieli efective
		Anuale aprobate la finele perioadei de raportare	Trimestriale cumulate	Anuale aprobate la finele perioadei de raportare	Trimestriale cumulate					
Alte active fixe	71.01.30	0	0	165.500	22.000	22.000	22.000	0	22.000	0

PRIMAR,  
SANDU VALERICA



CONTABIL,  
MIC ELENA

**CONTUL DE EXECUTIE AL INSTITUTIILOR PUBLICE - CHELTUIELI  
70.02.06 - Iluminat public si electrificari rurale - la data de 30.06.2024**

Denumirea indicatorilor	Cod indicator	Credite de angajament		Credite bugetare		Angajamente legale	Plati efectuate	Angajamente legale de platit	Cheltuieli efective
		Anuale aprobate la finele perioadei de raportare	Trimestriale cumulate	Anuale aprobate la finele perioadei de raportare	Trimestriale cumulate				
TOTAL SECTIUNILE FUNCTIONARE + DEZVOLTARE		0	0	363.500	190.000	190.000	45.265	144.735	45.265
SECTIUNEA DE FUNCTIONARE		0	0	295.000	180.000	180.000	45.265	134.735	45.265
Total cheltuieli		0	0	295.000	180.000	180.000	45.265	134.735	45.265
CHELTUIELI CURENTE	01	0	0	295.000	180.000	180.000	45.265	134.735	45.265
TITLUL II BUNURI SI SERVICII	20	0	0	295.000	180.000	180.000	45.265	134.735	45.265
Bunuri si servicii	20.01	0	0	295.000	180.000	180.000	45.265	134.735	45.265
Incalziri, iluminat si forta motrica	20.01.03	0	0	170.000	100.000	100.000	4.622	95.378	4.622
Alte bunuri si servicii pentru intretinere si functionare	20.01.30	0	0	125.000	80.000	80.000	40.643	39.357	40.643
SECTIUNEA DE DEZVOLTARE		0	0	88.500	10.000	10.000	0	10.000	0
Total cheltuieli		0	0	88.500	10.000	10.000	0	10.000	0
CHELTUIELI DE CAPITAL	70	0	0	88.500	10.000	10.000	0	10.000	0
TITLUL XV ACTIVE NEFINANCIARE	71	0	0	88.500	10.000	10.000	0	10.000	0
Active fixe	71.01	0	0	88.500	10.000	10.000	0	10.000	0
Alte active fixe	71.01.30	0	0	88.500	10.000	10.000	0	10.000	0

PRIMAR,  
SANDU VALERICA



CONTABIL,  
MIC ELENA

**CONTUL DE EXECUTIE AL INSTITUTIILOR PUBLICE - CHELTUIELI**  
70.02.07 - Alimentare cu gaze naturale in localitati - la data de 30.06.2024

Denumirea indicatorilor	Cod indicator	Credite de angajament		Credite bugetare		Angajamente legale	Plati efectuate	Angajamente legale de platit	Cheltuieli efective
		Anuale aprobate la finele perioadei de raportare	Trimestriale cumulate	Anuale aprobate la finele perioadei de raportare	Trimestriale cumulate				
TOTAL SECTIUNILE FUNCTIONARE + DEZVOLTARE		0	0	12.000	12.000	12.000	0	12.000	0
SECTIUNEA DE DEZVOLTARE		0	0	12.000	12.000	12.000	0	12.000	0
Total cheltuieli		0	0	12.000	12.000	12.000	0	12.000	0
CHELTUIELI DE CAPITAL	70	0	0	12.000	12.000	12.000	0	12.000	0
TITLUL X/ACTIVE NEFINANCIARE	71	0	0	12.000	12.000	12.000	0	12.000	0
Active fixe	71.01	0	0	12.000	12.000	12.000	0	12.000	0
Constructii	71.01.01	0	0	12.000	12.000	12.000	0	12.000	0

PRIMAR,  
SANDU VALERICA

CONTABIL,  
MIC ELENA





## CONTUL DE EXECUȚIE AL INSTITUȚIILOR PUBLICE - CHELTUIELI

70.02.50 - Alte servicii în domeniul locuinței, serviciilor și dezvoltării comunale - la data de 30.06.2024

Denumirea indicatorilor	Cod indicator	Credite de angajament		Credite bugetare		Angajamente legale	Plati efectuate	Angajamente legale de platit	Cheltuieli efective
		Anuale aprobate la finele perioadei de raportare	Trimestriale cumulate	Anuale aprobate la finele perioadei de raportare	Trimestriale cumulate				
TOTAL SECȚIUNILE FUNCȚIONARE + DEZVOLTARE		0	0	260.000	78.000	78.000	19.628	58.372	47.315
SECȚIUNEA DE FUNCȚIONARE		0	0	183.000	66.000	66.000	19.628	46.372	19.628
Total cheltuieli		0	0	183.000	66.000	66.000	19.628	46.372	19.628
CHELTUIELI CURENTE	01	0	0	183.000	66.000	66.000	19.628	46.372	19.628
TITLUL II BUNURI ȘI SERVICII	20	0	0	183.000	66.000	66.000	19.628	46.372	19.628
Bunuri și servicii	20.01	0	0	10.000	10.000	10.000	4.800	5.200	4.800
Apa, canal și salubritate	20.01.04	0	0	10.000	10.000	10.000	4.800	5.200	4.800
Alte cheltuieli	20.30	0	0	173.000	56.000	56.000	14.828	41.172	14.828
alte cheltuieli cu bunuri și servicii	20.30.30	0	0	173.000	56.000	56.000	14.828	41.172	14.828
SECȚIUNEA DE DEZVOLTARE		0	0	77.000	12.000	12.000	0	12.000	27.687
Total cheltuieli		0	0	77.000	12.000	12.000	0	12.000	27.687
CHELTUIELI DE CAPITAL	70	0	0	77.000	12.000	12.000	0	12.000	27.687
TITLUL XV ACTIVE NEFINANCIARE	71	0	0	77.000	12.000	12.000	0	12.000	27.687
Active fixe	71.01	0	0	77.000	12.000	12.000	0	12.000	27.687
Masini, echipamente și mijloace de transport	71.01.02	0	0	0	0	0	0	0	27.687
Alte active fixe	71.01.30	0	0	77.000	12.000	12.000	0	12.000	0

PRIMAR,  
SANDU VALERICA



CONTABIL,  
MIC ELENA

*[Handwritten signature]*

CONTUL DE EXECUTIE AL INSTITUTIILOR PUBLICE - CHELTUIELI  
74.02 - Protectia mediului - la data de 30.06.2024

Denumirea indicatorilor	Cod indicator	Credite de angajament		Credite bugetare		Angajamente legale	Plati efectuate	Angajamente legale de platit	Cheltuieli efective
		Anuale aprobate la finele perioadei de raportare	Trimestriale cumulate	Anuale aprobate la finele perioadei de raportare	Trimestriale cumulate				
TOTAL SECTIUNILE FUNCTIONARE + DEZVOLTARE		0	0	107.000	52.000	52.000	28.781	23.219	28.780
SECTIUNEA DE FUNCTIONARE		0	0	107.000	52.000	52.000	28.781	23.219	28.780
Total cheltuieli		0	0	107.000	52.000	52.000	28.781	23.219	28.780
CHELTUIELI CURENTE	01	0	0	107.000	52.000	52.000	28.781	23.219	28.780
TITLUL II BUNURI SI SERVICII	20	0	0	107.000	52.000	52.000	28.781	23.219	28.780
Bunuri si servicii	20.01	0	0	57.000	32.000	32.000	28.781	3.219	28.780
Apa, canal si salubritate	20.01.04	0	0	57.000	32.000	32.000	28.781	3.219	28.780
Alte cheltuieli	20.30	0	0	50.000	20.000	20.000	0	20.000	0
alte cheltuieli cu bunuri si servicii	20.30.30	0	0	50.000	20.000	20.000	0	20.000	0

PRIMAR,  
SANDU VALERICA



CONTABIL,  
MIC ELENA

*[Handwritten signature]*

**CONTUL DE EXECUTIE AL INSTITUTIILOR PUBLICE - CHELTUIELI  
74.02.05 - Salubritate si gestiunea deseurilor - la data de 30.06.2024**

Denumirea indicatorilor	Cod indicator	Credite de angajament		Credite bugetare		Angajamente legale	Plati efectuate	Angajamente legale de platit	Cheltuieli efective
		Anuale aprobate la finele perioadei de raportare	Trimestriale cumulate	Anuale aprobate la finele perioadei de raportare	Trimestriale cumulate				
TOTAL SECTIUNILE FUNCTIONARE + DEZVOLTARE		0	0	57.000	32.000	32.000	28.781	3.219	28.780
SECTIUNEA DE FUNCTIONARE		0	0	57.000	32.000	32.000	28.781	3.219	28.780
Total cheltuieli		0	0	57.000	32.000	32.000	28.781	3.219	28.780
CHELTUIELI CURENTE	01	0	0	57.000	32.000	32.000	28.781	3.219	28.780
TITLUL II BUNURI SI SERVICII	20	0	0	57.000	32.000	32.000	28.781	3.219	28.780
Bunuri si servicii	20.01	0	0	57.000	32.000	32.000	28.781	3.219	28.780
Apa, canal si salubritate	20.01.04	0	0	57.000	32.000	32.000	28.781	3.219	28.780

PRIMAR,  
SANDU VALERICA



CONTABIL,  
MIC ELENA

*[Handwritten signature]*



CONTUL DE EXECUTIE AL INSTITUTIILOR PUBLICE - CHELTUIELI  
74.02.05.01 - Salubritate - la data de 30.06.2024

Denumirea indicatorilor	Cod indicator	Credite de angajament		Credite bugetare		Angajamente legale	Plati efectuate	Angajamente legale de platit	Cheltuieli efective
		Anuale aprobate la finele perioadei de raportare	Trimestriale cumulate	Anuale aprobate la finele perioadei de raportare	Trimestriale cumulate				
TOTAL SECTIUNILE FUNCTIONARE + DEZVOLTARE		0	0	57.000	32.000	32.000	28.781	3.219	28.780
SECTIUNEA DE FUNCTIONARE		0	0	57.000	32.000	32.000	28.781	3.219	28.780
Total cheltuieli		0	0	57.000	32.000	32.000	28.781	3.219	28.780
CHELTUIELI CURENTE	01	0	0	57.000	32.000	32.000	28.781	3.219	28.780
TITLUL II BUNURI SI SERVICII	20	0	0	57.000	32.000	32.000	28.781	3.219	28.780
Bunuri si servicii		0	0	57.000	32.000	32.000	28.781	3.219	28.780
Apa, canal si salubritate	20.01.04	0	0	57.000	32.000	32.000	28.781	3.219	28.780

PRIMAR,  
SANDU VALERIGA

CONTABIL,  
MIC ELENA



*Signature*

**CONTUL DE EXECUTIE AL INSTITUTIILOR PUBLICE - CHELTUIELI  
74.02.50 - Alte servicii in domeniul protectiei mediului - la data de 30.06.2024**

Denumirea indicatorilor	Cod indicator	Credite de angajament		Credite bugetare		Angajamente legale	Plati efectuate	Angajamente legale de platit	Cheltuieli efective
		Anuale aprobate la finele perioadei de raportare	Trimestriale cumulate	Anuale aprobate la finele perioadei de raportare	Trimestriale cumulate				
TOTAL SECTIUNILE FUNCTIONARE + DEZVOLTARE		0	0	50.000	20.000	20.000	0	20.000	0
SECTIUNEA DE FUNCTIONARE		0	0	50.000	20.000	20.000	0	20.000	0
Total cheltuieli		0	0	50.000	20.000	20.000	0	20.000	0
CHELTUIELI CURENTE	01	0	0	50.000	20.000	20.000	0	20.000	0
TITLUL II BUNURI SI SERVICII	20	0	0	50.000	20.000	20.000	0	20.000	0
Alte cheltuieli	20.30	0	0	50.000	20.000	20.000	0	20.000	0
alte cheltuieli cu bunuri si servicii	20.30.30	0	0	50.000	20.000	20.000	0	20.000	0

PRIMAR,  
SANDU VALERICA



CONTABIL,  
MIC ELENA

*[Handwritten signature]*

**CONTUL DE EXECUTIE AL INSTITUTIILOR PUBLICE - CHELTUIELI**  
**84.02 - Transporturi - la data de 30.06.2024**

Denumirea indicatorilor	Cod indicator	Credite de angajament		Credite bugetare		Angajamente legale	Plati efectuate	Angajamente legale de platit	Cheltuieli efective
		Anuale aprobate la finele perioadei de raportare	Trimestriale cumulate	Anuale aprobate la finele perioadei de raportare	Trimestriale cumulate				
TOTAL SECTIUNILE FUNCTIONARE + DEZVOLTARE		0	0	85.000	85.000	85.000	0	85.000	0
SECTIUNEA DE DEZVOLTARE		0	0	85.000	85.000	85.000	0	85.000	0
Total cheltuieli		0	0	85.000	85.000	85.000	0	85.000	0
CHELTUIELI DE CAPITAL	70	0	0	85.000	85.000	85.000	0	85.000	0
TITLUL XV ACTIVE NEFINANCIARE	71	0	0	85.000	85.000	85.000	0	85.000	0
Active fixe	71.01	0	0	85.000	85.000	85.000	0	85.000	0
Alte active fixe	71.01.30	0	0	85.000	85.000	85.000	0	85.000	0

PRIMAR,  
SANDU VALERICA



CONTABIL,  
MIC ELENA



**CONTUL DE EXECUTIE AL INSTITUTIILOR PUBLICE - CHELTUIELI  
84.02.03.01 - Drumuri si poduri - la data de 30.06.2024**

Denumirea indicatorilor	Cod indicator	Credite de angajament		Credite bugetare		Angajamente legale	Plati efectuate	Angajamente legale de platit	Cheltuieli efective
		Anuale aprobate la finele perioadei de raportare	Trimestriale cumulate	Anuale aprobate la finele perioadei de raportare	Trimestriale cumulate				
TOTAL SECTIUNILE FUNCTIONARE + DEZVOLTARE		0	0	85.000	85.000	85.000	0	85.000	0
SECTIUNEA DE DEZVOLTARE		0	0	85.000	85.000	85.000	0	85.000	0
Total cheltuieli		0	0	85.000	85.000	85.000	0	85.000	0
CHELTUIELI DE CAPITAL	70	0	0	85.000	85.000	85.000	0	85.000	0
TITLUL XV/ACTIVE NEFINANCIARE	71	0	0	85.000	85.000	85.000	0	85.000	0
Active fixe	71.01	0	0	85.000	85.000	85.000	0	85.000	0
Alte active fixe	71.01.30	0	0	85.000	85.000	85.000	0	85.000	0

PRIMAR,  
SANDU VALERICA



CONTABIL,  
MIC ELENA

*[Handwritten signature]*

**SITUATIA ACTIVEI SI DATORIILOR**  
**din administratia locala la data de 30.06.2024**

Nr rand	Denumirea indicatrilor	Cod rand	Inceputul perioadei	Sfirsitul perioadei
	Disponibilitati în lei ale institutiilor publice locale si ale institutiilor publice de subordonare locala, la trezorerii din care :	5	2.347.415	2.971.620
	Total (în baze cash) (rd.04+05)	8	2.347.415	2.971.620
	Total (în baze accrual) (rd.08+09)	10	2.347.415	2.971.620
	Alte valori (ct.532)	23	8.750	7.074
	Disponibilitati ale institutiilor publice locale si ale institutiilor de subordonare locala la institutiile de credit rezidente din care :	32	5.660	5.826
	Total (în baze cash) (rd.32+35)	36	5.660	5.826
	Total (în baze accrual)( rd.36+37)	38	5.660	5.826
	Disponibilitati ale institutiilor publice aflate la alti rezidenti (terti) (ct.461+2678)	51	7.911	14.621
	Total (în baze cash)( rd.51)	52	7.911	14.621
	Actiuni necotate detinute de autoritatile locale la societati nefinanciare (ct.2600200 - ct.2960102) (S.11)	131	1.000	1.000
	Total (la valoarea contabila neta (la valoarea de intrare mai puțin ajustarile cumulate pentru pierderea de valoare)(rd.131+132+133)	134	1.000	1.000
	Creante comerciale curente legate de livrari de bunuri si servicii de catre autoritatile locale sau de institutiile subordonate acestora (ct.232+234+409+4111+4118+413+ 418+4611-4911-4961).Total (rd.166+167+168+172) din care de la:	165	1.036	14.978
	-de la societati nefinanciare (S.11),	167	1.036	14.978
1	Creante ale bugetului local (ct.464-497). Total (rd.177+178+179+183), din care:	176	1.516.636	1.781.259
	-de la populatie	177	1.516.636	1.781.259
	Total creante (rd.176+184)	185	1.516.636	1.781.259
1	Sume datorate tertilor reprezentând garantii si cautiuni aflate în conturile institutiilor publice (ct.4281+ 462). Total (rd.204+205+206) din care :	203	12.400	21.752
	- salariatilor (gospodariile populatiei ) (S.143)	204	12.400	21.752
	Sume primite din excedentul anului precedent pentru acoperirea golurilor temporare de casà si pentru finantarea cheltuielilor sectiunii de dezvoltare(ct.5197)	267.1	0	1.014.140
	Total (în baze cash)(rd.262+266+267)	268	0	1.014.140
	Total (în baze accrual) (cash+dobânzi)(rd.268+274)	275	0	1.014.140
	Datoriile institutiilor publice din administratia locala catre bugete ( ct.4423+ 431+437+4428 +444+446+4481)	331	120.343	140.126
	Salariile angajatilor (ct.421+423+426 +4271+ 4273 +4281)	332	170.182	190.372
	Alte drepturi cuvenite altor categorii de persoane (ct.4272 + 4273+429+438)	333	108.108	104.300
	Total (rd.331+332+332.1+332.2+333+334)	335	398.633	434.798

PRIMAR,  
SANDU VALERICA



CONTABIL,  
MIC ELENA

*Mic Elena*



## Bilant la 30.06.2024

Cod rând	DENUMIREA INDICATORILOR	Sold la inceputul perioadei		Sold la finele perioadei		Diferente Cresteri/descrasteri	Explicatii diferite si componenta sold final
		1	2	3	4		
A							
B							
03	Active fixe necorporale (ct. 2030000 + 2050000 + 2060000 + 2080100 + 2080200 + 2330000 - 2800300 - 2800500 - 2800800 - 2800801 - 2800809 - 2900400 - 2900500 - 2900800 - 2900801 - 2900809 - 2930100)	38.009,64	31.631,76	-6.377,88			COMPONENTA SOLDULUI CONSTA IN : CONTUL 2080100 - 44916 LEI, 2080200 - 206030,61 LEI, 2800801 - 44916 LEI, 2800809 - 174398,85 LEI, IAR DIFERENTA IN MINUS INREGISTRATA SE DATOREAZA AMORTIZARII ACTIVELOR FIXE NECORPORALE
04	Active fixe corporale (ct. 2110100 + 2110200 + 2120101 + 2120102 + 2120201 + 2120301 + 2120401 + 2120501 + 2120601 + 2120901 + 2130100 + 2130200 + 2130300 + 2130400 + 2140000 + 2150000 + 2310000 - 2810100 - 2810201 - 2810202 - 2810203 - 2810204 - 2810205 - 2810206 - 2810207 - 2810208 - 2810301 - 2810302 - 2810303 - 2810304 - 2810400 - 2810400 - 2910100 - 2910201 - 2910202 - 2910203 - 2910204 - 2910205 - 2910206 - 2910207 - 2910208 - 2910301 - 2910302 - 2910303 - 2910304 - 2910400 - 2930200)	45.173.149,93	46.516.324,89	1.343.174,96			COMPONENTA SOLDULUI CONSTA IN : CONTUL ZTT0100 - 7.112.656 LEI, 2110200 - 334.707,83 LEI, 2120101 - 15.564.608,30 LEI, 2120901 - 18.606.069,98 LEI, 2130100 - 162.805,69 LEI, 2130300 - 805.968,42 LEI, 2140000 - 1.399.259,04 LEI, 2310000 - 3.886.913,92 LEI, 2810100 - 105.990,74 LEI, 2810301 - 90.856,97 LEI, 2810303 - 730.076,63 LEI, 2810400 - 429.739,95 LEI, IAR CRESTEREA INREGISTRATA SE DATOREAZA AMORTIZARII MIJLOACELOR FIXE, PRECUM SI CONTULUI 231 - LUCRARI INCLUS DE EXECUTIE
05	Active financiare (ct. 2600100 + 2600200 + 2600300 + 2650000 + 2670201 + 2670202 + 2670203 + 2670204 + 2670205 + 2670208 - 2960101 - 2960102 - 2960103 - 2960200)	1.000,00	1.000,00	0,00			COMPONENTA SOLDULUI CONSTA IN CONTUL 2600200 - 1000 LEI TITLURI DE PARTICIPARE
06	Creante necurente (ct. 4110201 + 4110208 + 4130200 + 4280202 + 4610201 + 4610209 - 4910200 - 4960200)	0,00	0,00	0,00			
07	Total active necurente (rd.03+04+05+06)	45.212.159,57	46.548.956,65	1.336.797,08			
09	Stocuri (ct. 3010000 + 3020100 + 3020200 + 3020300 + 3020400 + 3020500 + 3020600 + 3020700 + 3020800 + 3020900 + 3030100 + 3030200 + 3040100 + 3040200 + 3050100 + 3050200 + 3070000 + 3090000 + 3310000 + 3320000 + 3410000 + 3450000 + 3460000 + 3470000 + 3490000 + 3510100 + 3510200 + 3540100 + 3540500 + 3540600 + 3560000 + 3570000 + 3580000 + 3590000 + 3610000 + 3710000 + 3810000 +/- 3480000 +/- 3780000 - 3910000 - 3920100 - 3920200 - 3920300 - 3930000 - 3940100 - 3940500 - 3940600 - 3950100 - 3950200 - 3950300 - 3950400 - 3950600 - 3950700 - 3950800 - 3960000 - 3970100 - 3970200 - 3970300 - 3980000 - 4420803)	869.980,17	936.329,52	66.349,35			COMPONENTA SOLDULUI CONSTA IN CONTUL 3020800 - 6.725,01 LEI SI 3030200 - 929.604,51, LEI, ASTFEL CRESTEREA SE DATOREAZA ACHIZITIEI DE MATERIALE DE NATURA OBIECTELOR DE INVENTAR PRECUM SI STOCURILOR DE MATERIALE CONSUMABILE DATE IN FOLOSINTA



Cod rând	DENUMIREA INDICATORILOR	Sold la inceputul perioadei	Sold la finele perioadei	Diferente Cresteri/descrasteri	Explicatii diferite si componenta sold final
10	Creanțe (ct. 2320000 + 2340000 + 4090101 + 4090102 + 4110101 + 4110108 + 4130100 + 4180000 + 4250000 + 4280102 + 4420400 + 4420802 + 4480200 + 4500100 + 4500300 + 4500501 + 4500502 + 4500503 + 4500504 + 4500505 + 4500700 + 4510100 + 4510300 + 4510500 + 4530100 + 4540100 + 4540301 + 4540302 + 4540501 + 4540502 + 4540503 + 4540504 + 4550100 + 4550301 + 4550302 + 4550303 + 4560100 + 4560303 + 4560309 + 4570100 + 4570201 + 4570202 + 4570203 + 4570205 + 4570206 + 4570209 + 4570301 + 4570302 + 4570309 + 4580100 + 4580301 + 4580302 + 4610101 + 4610102 + 4610103 + 4610104 + 4610109 + 4630000 + 4640000 + 4650100 + 4650200 + 4660401 + 4660402 + 4660500 + 4660900 + 4730103 + 4730109 + 4740000 + 4760000 + 4810101 + 4810102 + 4810103 + 4810900 + 4830000 + 4840000 + 4890000 + 4890101 + 4890301 - 4910100 - 4960100 - 4970000 + 5120800 + 5180701 + 5180702)	1.525.582,47	1.810.858,11	285.275,64	COMPONENTA SOLDULUI CONSTA IN CONTUL 4110101 - 3.457,97,72 LEI, 4610101 - 11.520 LEI, 4610109 - 14.621 LEI SI 4640000 - 1.781.259,14 LEI,CRESTEREA DE DATOREAZA SUMELOR DE INCASAT DIN CONCESIUNI LA DATA DE 30.06.2024, SUMELOR DE RECUPERAT DE LA FNUASS, PRECUM SI CREANTELEOR BUGETULUI LOCAL.
11	Active financiare (ct. 2670101 + 2670102 + 2670103 + 2670104 + 2670105 + 2670108 + 2670601 + 2670602 + 2670603 + 2670604 + 2670605 + 2670609 + 4680101 + 4680102 + 4680103 + 4680104 + 4680105 + 4680106 + 4680107 + 4680108 + 4680109 + 4690103 + 4690105 + 4690106 + 4690108 + 4690109 + 5050000 - 5950000)	0,00	1.014.140,03	1.014.140,03	COMPONENTA SOLDULUI CONSTA IN CONTUL 4680107 - 1.014.140,03LEI , DIFERENTA INREGISTRATA IN PLUS FATA DE INCEPUTUL PERIOADEI O REPREZINTA SUMELE ACORDATE DIN EXCEDENTUL ANULUI PRECEDENT PENTRU FINANTAREA SECTIUNII DE DEZVOLTARE A ANULUI CURENT.

Cod rând	DENUMIREA INDICATORILOR	Sold la inceputul perioadei	Sold la finele perioadei	Diferente Cresteri/descrasteri	Explicatii diferite si componenta sold final
12	Disponibilitati (ct. 5100000 + 5120101 + 5120102 + 5120402 + 5120501 + 5120502 + 5120600 + 5120601 + 5120602 + 5120700 + 5120901 + 5120902 + 5121000 + 5121100 + 5130101 + 5130102 + 5130202 + 5130301 + 5130302 + 5140101 + 5140102 + 5140202 + 5140301 + 5140302 + 5150101 + 5150102 + 5150103 + 5150202 + 5150301 + 5150302 + 5150500 + 5150600 + 5160101 + 5160102 + 5160202 + 5160301 + 5160302 + 5170101 + 5170102 + 5170202 + 5170301 + 5170302 + 5200100 + 5210100 + 5210300 + 5230000 + 5240100 + 5240300 + 5250101 + 5250102 + 5250301 + 5250302 + 5250400 + 5260000 + 5270000 + 5280000 + 5290101 + 5290102 + 5290201 + 5290202 + 5290301 + 5290302 + 5290400 + 5290901 + 5290902 + 5310101 + 5310402 + 5410101 + 5410102 + 5410202 + 5500101 + 5500102 + 5520000 + 5550101 + 5550102 + 5550103 + 5550202 + 5550400 + 5570101 + 5570202 + 5580101 + 5580102 + 5580201 + 5580202 + 5580302 + 5580303 + 5590101 + 5590102 + 5590202 + 5600101 + 5600102 + 5600103 + 5600300 + 5600401 + 5600402 + 5610101 + 5610102 + 5610103 + 5610300 + 5620101 + 5620102 + 5620103 + 5620300 + 5620401 + 5620402 + 5710100 + 5710300 + 5710400 + 5740101 + 5740102 + 5740301 + 5740302 + 5740400 + 5750100 + 5750300 + 5750400 - 7700000)	2.353.074,82	2.977.445,26	624.370,44	COMPONENTA SOLDULUI CONSTA IN CONTUL 5210100 - 6.315.768,70 LEI, 5210300 - 1.326.534,89 LEI, 5500102 - 5.825,98 LEI, 5520000 - 15.925,98 LEI, 7700000 - 4.497.890,80 LEI, MAJORAREA INREGISTRATA REPREZINTA DIFERENTA DINTRE INCASARI SI PLATI, CONFORM CONTULUI DE EXECUTIE LA DATA DE 30.06.2024, PRECUM SI CONTUL DE DISPONIBIL 552 - GARANTII DEPUSE PENTRU CONTRACTELE DE CONCEESIUNE SI 550 - DISPONIBILITATE LA BANCI - GARANTII GESTIONARI.
13	Alte valori si avansuri de trezorerie (ct. 5110101 + 5110102 + 5320100 + 5320200 + 5320300 + 5320400 + 5320500 + 5320600 + 5320800 + 5420100 + 5420200)	8.750,00	7.074,00	-1.676,00	COMPONENTA SOLDULUI CONSTA IN CONTUL 5320400 - 6.850 LEI SI 5320800 - 224 LEI, DIFERENTA IN MINUS ESTE REZULTATA CA URMARE A DARII IN CONSUM A BONURILOR VALORICE PENTRU CARBURANTI AUTO SI TICHETE CRESA
14	Cheltuieli in avans- soldul D cont 4710000	0,00	0,00	0,00	
15	Total active curente (rd.09+10+11+12+13+14)	4.757.387,46	6.745.846,92	1.988.459,46	
16	Total active (rd.07+15)	49.969.547,03	53.294.803,57	3.325.256,54	
19	Datorii comerciale și alte datorii (ct. 2690200 + 4010200 + 4030200 + 4040200 + 4050200 + 4280201 + 4620201 + 4620209)	0,00	0,00	0,00	
20	Imprumuturi pe termen lung (ct. 1610200 + 1620200 + 1630200 + 1640200 + 1650200 + 1660201 + 1660202 + 1660203 + 1660204 + 1670201 + 1670202 + 1670203 + 1670208 + 1670209 - 1690200)	0,00	0,00	0,00	
21	Provizioane (ct. 1510201 + 1510202 + 1510203 + 1510204 + 1510208)	0,00	0,00	0,00	



Cod rând	DENUMIREA INDICATORILOR	Sold la începutul perioadei	Sold la finele perioadei	Diferente Cresteri/descrasteri	Explicatii diferite si componenta sold final
22	Total datorii necurente (rd. 19+20+21)	0,00	0,00	0,00	
	Datorii comerciale si alte datorii (ct. 2690100 + 4010100 + 4030100 + 4040100 + 4050100 + 4080000 + 4190000 + 4400000 + 4410000 + 4420300 + 4420801 + 4440000 + 4460100 + 4460200 + 4480100 + 4500200 + 4500400 + 4500600 + 4510200 + 4510401 + 4510402 + 4510409 + 4510601 + 4510602 + 4510603 + 4510605 + 4510606 + 4510609 + 4520100 + 4520200 + 4530200 + 4540200 + 4540401 + 4540402 + 4540601 + 4540602 + 4540603 + 4550200 + 4550401 + 4550402 + 4550403 + 4550404 + 4550409 + 4550501 + 4550502 + 4550503 + 4560400 + 4580401 + 4580402 + 4580501 + 4580502 + 4590000 + 4620101 + 4620103 + 4620109 + 4670100 + 4670200 + 4670300 + 4670400 + 4670500 + 4670900 + 4730103 + 4730109 + 4760000 + 4810101 + 4810102 + 4810103 + 4810900 + 4830000 + 4840000 + 4890201 + 5090000 + 5120800)	33.017,72	46.336,93	13.319,21	COMPONENTA SOLDULUI CONSTA IN CONTUL 4440000 - 18.502 LEI, 4460100 - 6963 LEI, 4620109 - 15.925,98 LEI SI 4670200 - 4.945,95 LEI. CRESTEREA SE DATOREAZA CRESTERII VALORII IMPOZITULUI RETINUT DE LA ANGAJATI CA URMARE A MAJORARII SALARIILOR ANGAJATILOR DIN CADRUP APARATULUI DE SPECIALITATE.
25	Imprumuturi pe termen scurt (ct. 1610100 + 1620100 + 1630100 + 1640100 + 1650100 + 1660101 + 1660102 + 1660103 + 1660104 + 1670101 + 1670102 + 1670103 + 1670108 + 1670109 + 1680100 + 1680200 + 1680300 + 1680400 + 1680500 + 1680701 + 1680702 + 1680703 + 1680708 + 1680709 - 1690100 + 5180601 + 5180603 + 5180604 + 5180605 + 5180606 + 5180608 + 5180609 + 5180800 + 5190101 + 5190102 + 5190103 + 5190104 + 5190105 + 5190106 + 5190107 + 5190108 + 5190109 + 5190110 + 5190180 + 5190190)	0,00	1.014.140,03	1.014.140,03	COMPONENTA SOLDULUI CONSTA IN CONTUL 5190107 1.014.140,03 LEI, DIFERENTA IN PLUS INREGISTRATA O REPREZINTA SUMA DIN EXCEDENTUL ANULUI PRECEDENT UTILIZATA PENTRU FINANTAREA SECTIUNII DE DEZVOLTARE A ANULUI CURENT.
26	Salariile, contributi si alte drepturi sociale (ct. 4210000 + 4220100 + 4220200 + 4230000 + 4240000 + 4260000 + 4270100 + 4270200 + 4270300 + 4280101 + 4290000 + 4310100 + 4310200 + 4310300 + 4310400 + 4310500 + 4310600 + 4310700 + 4370100 + 4370200 + 4370300 + 4380000)	376.600,90	409.332,98	32.732,08	COMPONENTA SOLDULUI CONSTA IN CONTUL 4210000 - 179.282 LEI, 4270100 - 5.264 LEI, 4280101 - 5.825,98 LEI, 4310200 - 77.166 LEI, 4310400 - 30.551 LEI, 4310600 - 6.944 LEI, 4380000 - 104.300 LEI, MAJORAREA REZULTATA ESTE DATORITA CRESTERII SALARIILOR PERSONALULUI DIN CADRUL INSTITUTIEI NOASTRE.
27	Venituri in avans -sold C cont 472	0,00	0,00	0,00	
28	Provizioane (ct. 1510101 + 1510102 + 1510103 + 1510104 + 1510108)	0,00	0,00	0,00	
29	Total datorii curente (rd.24+25+26+27+28)	409.618,62	1.469.809,94	1.060.191,32	
30	Total datorii (rd.22+29)	409.618,62	1.469.809,94	1.060.191,32	
31	Active nete(total active minus total datorii (rd. 16-30)=(rd.36)	49.559.928,41	51.824.993,63	2.265.065,22	



Cod rând	DENUMIREA INDICATORILOR	Sold la începutul perioadei	Sold la finele perioadei	Diferente Creșteri/descrșteri	Explicatii diferite si componenta sold final
33	Rezerve, fonduri (ct. 1000000 + 1010000 + 1020101 + 1020102 + 1020103 + 1030000 + 1040101 + 1040102 + 1040103 + 1050100 + 1050200 + 1050300 + 1050400 + 1050500 +/- 1060000 + 1320000 + 1330000)	41.009.634,28	41.009.634,28	0,00	COMPONENTA SOLDULUI CONSTA IN CONTUL 1030000 - 39198314,28 LEI SI CONTUL 1040101 - 1811320 LEI.
34	Rezultatul reportat- SC cont 117; SD se trece cu semnul minus;	6.996.750,76	8.586.009,13	1.589.258,37	
35	Rezultatul reportat- SC cont 121; SD se trece cu semnul minus;	1.553.543,37	2.229.350,22	675.806,85	
36	TOTAL CAPITALURI PROPRII (rd.33+/-34+/-35)	49.559.928,41	51.824.993,63	2.265.065,22	

Situatiile financiare au fost intocmite in conformitate cu prevederile Legii contabilitatii nr. 82/1991, republicata, cu modificarile si completarile ulterioare, precum si cu prevederile cuprinse in alte reglementari.

Ordonator principal de credite,  
SANDU VALERICA



Conducator comp./serv./dir. financiar-contabil,  
MIC ELENA COSMINA

Cod rând	DENUMIREA INDICATORILOR	Sold la inceputul perioadei		Sold la finele perioadei	Diferente		Explicatii diferite si componenta sold final
		1	2		3	4	
A							
02	datorii comerciale necurente	0,00	0,00	0,00	0,00		
03	alte datorii necurente	0,00	0,00	0,00	0,00		
03.1	personal- drepturi de natura salariala reprezentand sume prevazute prin hotarari judecatoresti devenite executorii (ct.4200201)	0,00	0,00	0,00	0,00		
03.2	personal- drepturi de natura salariala stabilite prin acte administrative emise de conducatorii institutiilor publice, suplimentare fata de cele stabilite prin legislatia specifica (ct.4200202)	0,00	0,00	0,00	0,00		
04	Total (rd.02+03+03.1+03.2)	0,00	0,00	0,00	0,00		
06	datorii comerciale curente	0,00	0,00	0,00	0,00		
07	datorii catre bugete	22.032,00	25.465,00	3.433,00		COMPONENTA SOLDULUI CONSTA IN CONTUL 444 - 18.502 LEI SI 446 - 6963LEI, ASTFEL MAJORAREA INREGISTRATA SE DATOREAZA CRESTERII SALARIILOR PERSONALULUI DIN APARATUL DE SPECIALITATE	
08	datorii din operatiuni cu fonduri externe nerambursabile	0,00	0,00	0,00			
09	alte datorii curente	6.740,00	15.925,98	9.185,98		COMPONENTA SOLDULUI CONSTA IN CONTUL 462 - 15.925,98 LEI	
10	sume de restituit contribuabililor	4.245,72	4.945,95	700,23		COMPONENTA SOLDULUI CONSTA IN CONTUL 467 - 4.945,95 LEI, IAR DIFERENTA NEGATIVA INREGISTRATA SE DATOREAZA CORECTIILOR EFECTUATE CA URMARE A CORELARII SUPRASOLVIRILOR VENITURILOR INREGISTRATE IN CONTABILITATE CU CELE INREGISTRATE IN PROGRAMUL DE IMPOZITE SI TAXE	
11	Salariile, contributiile si alte drepturi sociale	376.600,90	409.332,98	32.732,08		COMPONENTA SOLDULUI CONSTA IN CONTUL 4210000 - 179.282 LEI, 4270100 - 5.264 LEI, 4280101 - 5825,98 LEI, 4310200 - 77.166 LEI, 4310400 - 30.551 LEI, 4310600 - 6.944 LEI, 4380000 - 104.300 LEI, IAR CRESTERE INREGISTRATA ESTE DATORATA MAJORARII SALARIILOR PERSONALULUI DIN CADRUL INSTITUTIEI	
11.1	personal- drepturi de natura salariala reprezentand sume prevazute prin hotarari judecatoresti devenite executorii (ct.4200101)	0,00	0,00	0,00			
11.2	personal- drepturi de natura salariala stabilite prin acte administrative emise de conducatorii institutiilor publice, suplimentare fata de cele stabilite prin legislatia specifica (ct.4200102)	0,00	0,00	0,00			
12	Total datorii curente (rd.06+07+08+09+10+11+11.1+11.2)	409.618,62	455.669,91	46.051,29			
13	Datorii in valuta			0,00			
14	Datorii cu termen de plata dupa 5 ani de la data incheierii exercitiului financiar			0,00			

Situatiile financiare au fost intocmite in conformitate cu prevederile Legii contabilitatii nr. 82/1991, republicata, cu modificarile si completarile ulterioare, precum si cu prevederile cuprinse in alte reglementari.



Ordonator principal de credite

Conducator comp./serv./bir. financiar-contabil,



## CREANTE

## UAT SIRNA

Cod rand	Denumire indicatori	Sold la inceputul perioadei	Sold la sfarsitul perioadei	DIFERENTE	Explicatii diferite si componenta sold final
A	B	1	2	COL. 2-COL. 1	
01	Creante necurente - sume ce urmeaza a fi incasate dupa o perioada mai mare de un an	X	X	#VALUE!	
02	creante comerciale	0,00	0,00	0,00	
03	alte creante necurente	0,00	0,00	0,00	
04	Subtotal (rd.02+rd.03)	0,00	0,00	0,00	
05	Ajustari pentru deprecierea creantelor	0,00	0,00	0,00	
06	Total (rd.04 -rd. 05)	0,00	0,00	0,00	
07	Creante curente - sume ce urmeaza a fi incasate intr-o perioada mai mica de un an	X	X	0,00	
08	creante comerciale				
09	creantele bugetului general consolidat	1.035,85	14.977,97	13.942,12	COMPONENTA SOLDULUI FINAL ESTE CONTUL 4110101 - 3.457,97 LEI SI CONTUL 4610101 - 11.520 LEI.
10	creante din operatiuni cu fonduri externe nerambursabile				
11	alte creante	0,00	0,00	0,00	
12	Subtotal (rd.08+rd.09+rd.10+rd.11)	1.525.582,47	1.810.858,11	285.275,64	COMPONENTA SOLDULUI CONSTA IN CONTUL 461 - 26.141 LEI SI DIFERENTA ESTE REPREZENTATA DE SUMELE DE RECUPERAT IN CURSUL ANULUI 2024 DE LA FNUASS, PRECUM SI SUMA DE 11.520 LEI - PENALITATI PENTRU INTARZIERE FINALIZARE LUCRARI INVESTITII.
13	Ajustari pentru deprecierea creantelor	0,00	0,00	0,00	
14	Total (rd.12-rd.13)	1.525.582,47	1.810.858,11	285.275,64	
15	Ajustari pentru deprecierea creantelor		X	#VALUE!	
16	Sold la inceputul anului (rd.05+ rd.13) col.1		0,00		
17	Cresteri				
18	Descrasteri (anulare/diminuare)				



19	Sold la finele perioadei (rd. 19 = rd. 16+rd. 17-rd. 18) / (rd. 19=rd.05+rd.13) col.2		0,00	
20	Creante in valuta			0
21	Creante care devin scadente dupa mai mult de 1 an de la data incheierii exercitiului financiar			0
22	Suma probabila a creantelor care nu vor mai fi incasate			0

Situatiile financiare au fost intocmite in conformitate cu prevederile Legii contabilitatii nr. 82/1991, republicata, cu modificarile si completarile ulterioare, precum si cu prevederile cuprinse in alte reglementari.

Ordonator principal de credite,  
SANDU VALERICA



Conducator comp./serv./dir. financiar-contabil,  
MIC ELENA COSMINA